

Извештај за работата на
„ ЈП Плаваја“ – Радовиш
2014 год.

Февруари, 2015 година

ФИНАНСИСКИ ИЗВЕШТАЈ

Според обврските, сметководство на ЈП Плаваја е задолжено да изготви годишен финансиски извештај за работата на ЈП Плаваја. Целта на овие извештаи е да се информираат органите на Претпријатието за финансиските движења за одредениот период. Извештаите се изготвуваат во согласност со Законот за трговски друштва, МСС и МСФИ и сметководствените политики кои се однесуваат за мали субјекти и тоа:

- Биланс на успех
- Биланс на состојба
- Даночен биланс
- Посебни податоци
- Објаснувања и белешки
- Структура на приходи по дејности

Презентирање на податоците од Билансот на успех

БИЛАНС НА УСПЕХ

Р.бр	ПОЗИЦИЈА	2013	2014	Индекс
1	Приходи од основна дејност	57.138.680	58.586.035	102.5
2	Расходи од основна дејност	53.583.670	55.523.404	103.5
2а	Материјални трошоци	16.280.406	15.684.171	96
	Трошоци за сировини и др материјали	9.323.650	10.475.032	112
	Набавна вредност на продадени стоки	410.664	353.698	86
	Услуги со карактер на материјални трошоци	2.629.386	2.477.515	94
	Останати трошоци од работењето	3.916.706	2.377.926	61
2б	Трошоци за вработени	32.446.563	33.668.964	104
	Нето плати	21.744.573	22.758.416	104.5
	Трошоци за даноци и придонеси	9.946.943	10.432.952	105
	Останати трошоци за вработените	755.047	477.596	63
	Амортизација	4.266.916	4.908.145	115
3	Приходи од други активности	6.740.649	4.307.093	64
4	Расходи од други активности	589.785	1.053.115	179
5	Вонредни приходи			
6	Вонредни расходи			
7	Добивка пред оданочување	3.555.010	3.062.631	86
8	Загуба пред оданочување			
9	Данок и придонеси од добивка	276.081	395.804	143
10	Добивка за финансиската година	3.278.929	2.666.827	81
11	Загуба за финансиската година			
	Број на вработени	113	116	

Од билансот на успехот се гледа дека приходите од основната дејност имаат индекс од 102.53 или зголемување за 2.53%, додека расходите од основна дејност бележат индекс на раст од 103.62 односно 3.62%.

Материјалните трошоци во 2014 бележат намалување од 3.66% и тоа зголемување бележат трошоците за сировини и материјали со 12% а услугите, останатите трошоци и набавената вредност имаат намалување .

Трошоците за вработени имаат пораст од 3.76% и тоа поголем дел се должи на растот на вкупните нето платите од 4.66% што е како резултат на зголемениот број на вработени од 113 на 116.

Амортизацијата како показател има раст од 15.03%.

Приходите од други активности во 2014 година се намалени за 36% во однос на 2013 година а тоа се должи на донацијата од Општина Радовиш во 2013 год.

Расходите од други активности имат пораст од 79%.

Вонредните приходи и вонредните расходи во 2014 година имаат вредности 0.

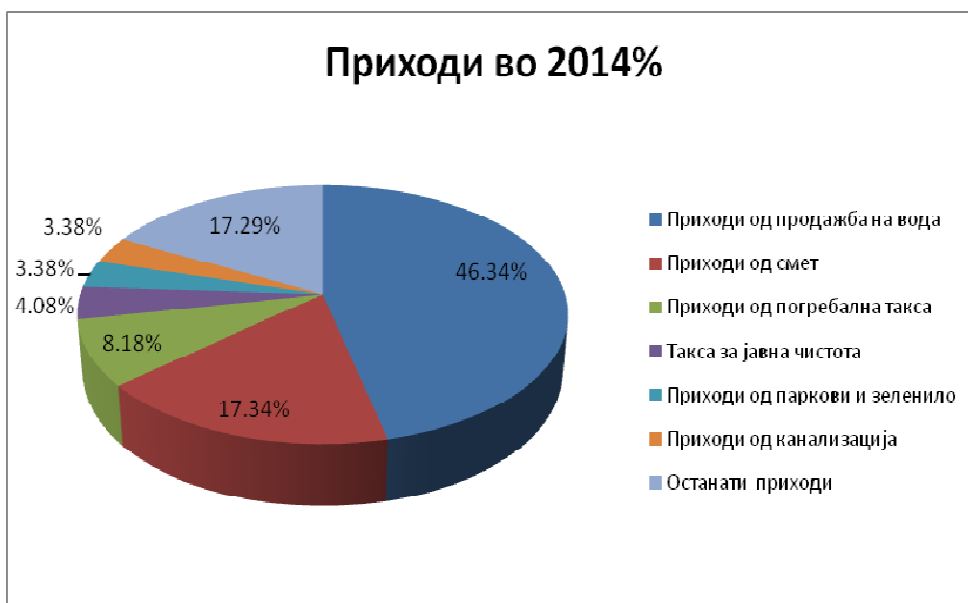
Добивка пред оданочување има индекс 86 или е намалена за 14%.

Даноците и придонесите од резултатот односно од добивката имаат индекс 143 односно се зголемени за 43%, во однос на 2013 година што се должи на промената на законските прописи при пресметката на данокот на добивка .

Добивката за финансиската година има индекс 81 односно намалување за 19 % во однос на минатата година.

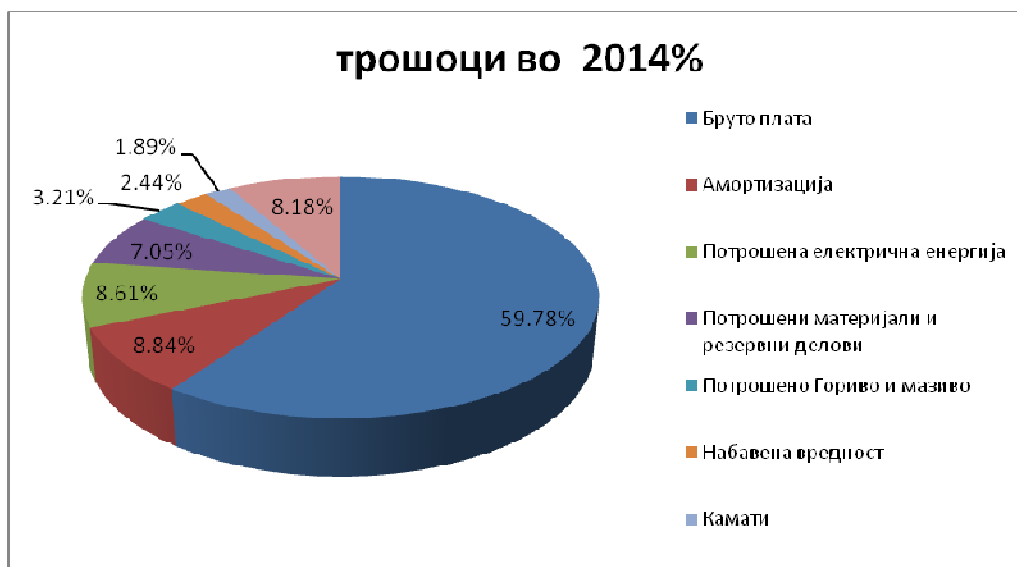
Загубата пред оданочување нема.

Данок на добивка за непризнаени расходи изнесува 395.804 денари.

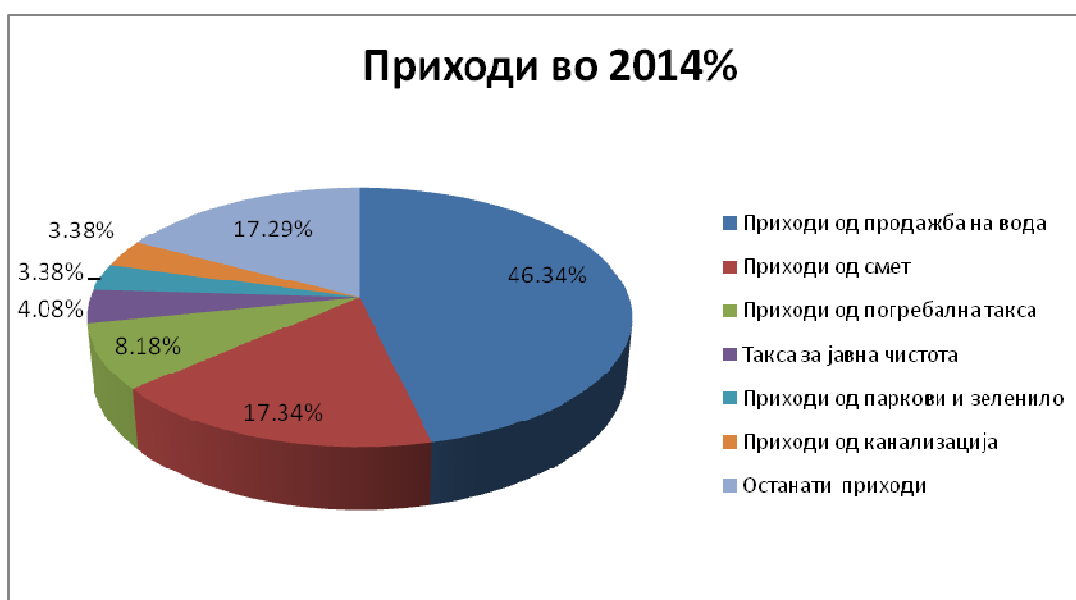


Во прилог е даден табеларен и графички приказ на седумте најголеми трошоци како и на шесте најголеми приходи во 2014:

Ред.број	Видови на трошоци 2014	ЈП Плаваја	трошоци во %
4.3	Бруто плата	33,191,368.00	59.78%
4.2	Амортизација	4,908,145.50	8.84%
1.2	Потрошена електрична енергија	4,778,158.00	8.61%
1.1	Потрошени материјали и резервни делови	3,912,044.56	7.05%
1.3	Потрошено Гориво и мазиво	1,784,829.00	3.21%
4.1	Набавна вредност	1,353,787.50	2.44%
3.13	Камати	1,051,008.00	1.89%
	Останати трошоци	4,544,063.00	8.18%
	Вкупно трошоци	55,523,403.56	

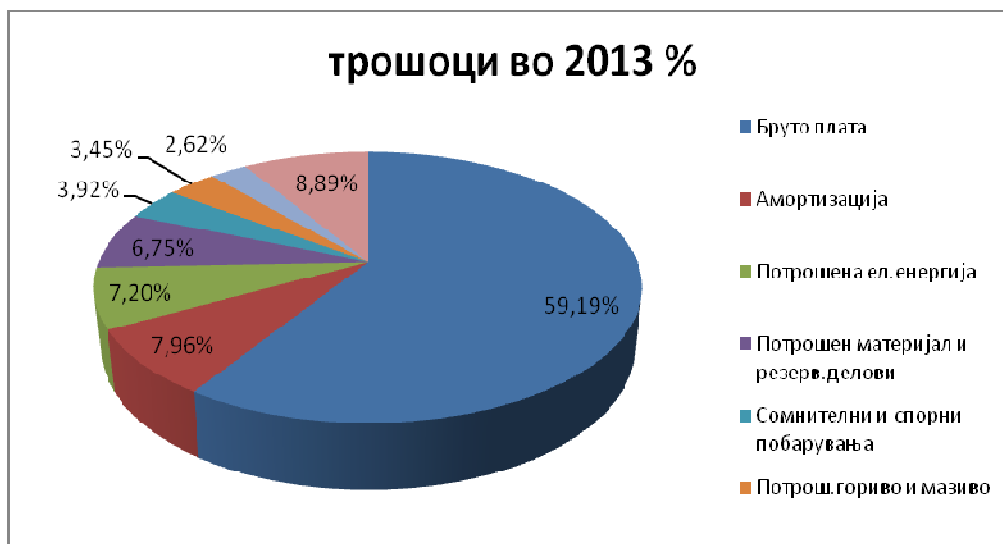


Ред.број	Видови на приходи 2014	ЈП Плаваја	Приходи во %
6.1	Приходи од продажба на вода	27,151,141.70	46.34%
6.17	Приходи од смет	10,159,555.00	17.34%
6.22	Приходи од погребална такса	4,791,340.00	8.18%
6.29	Такса за јавна чистота	2,392,980.00	4.08%
6.33	Приходи од паркови и зеленило	1,981,666.00	3.38%
6.4	Приходи од канализација	1,980,315.33	3.38%
	Останати приходи	10,129,037.29	17.29%
	Вкупно приходи	58,586,035.32	

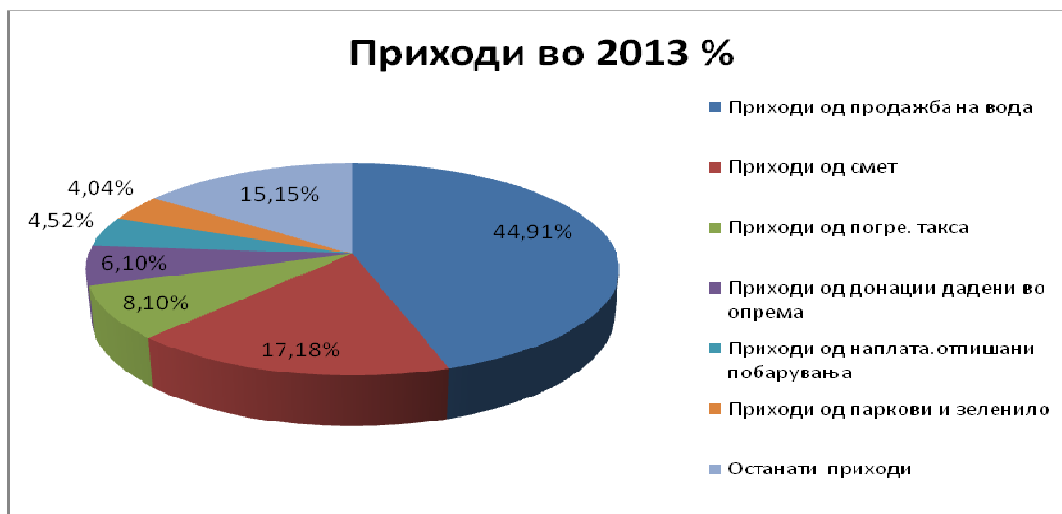


Во прилог е даден табеларен и графички приказ на седумте најголеми трошоци како и на шесте најголеми приходи во 2013:

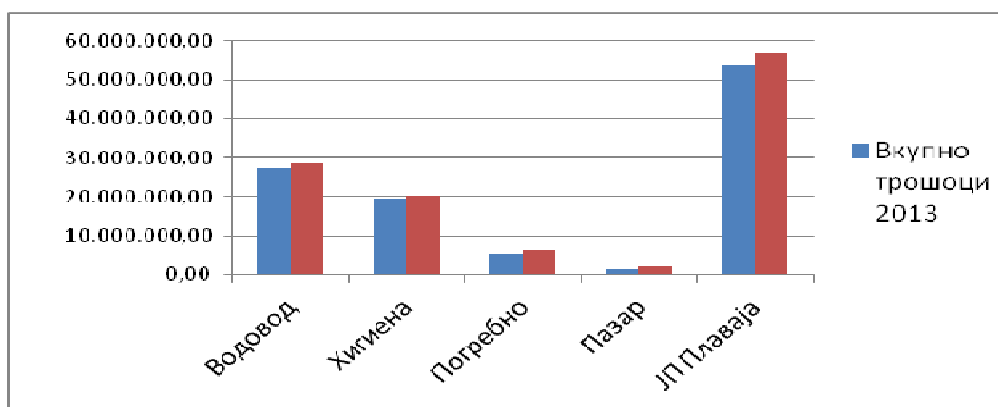
Ред.број	Видови на трошоци 2013	ЈП Плаваја	трошоци во %
4.3	Бруто плата	31716984,00	59,19%
4.2	Амортизација	4266916,00	7,96%
1.2	Потрошена ел.енергија	3860142,50	7,20%
1.1	Потрошен материјал и резерв.делови	3615937,23	6,75%
3.15	Сомнителни и спорни побарувања	2101766,00	3,92%
1.3	Потрош.гориво и мазиво	1850265,00	3,45%
4.1	Набавна вредност	1405836,00	2,62%
	Останати трошоци	4765820,07	8,89%
	Вкупно трошоци	53.583.666,80	



Ред.број	Видови на приходи 2013	ЈП Плаваја	Приходи во %
6.1	Приходи од продажба на вода	25661568,50	44,91%
6.17	Приходи од смет	9814340,00	17,18%
6.21	Приходи од погре. такса	4629815,00	8,10%
6.36	Приходи од донации дадени во опрема	3486900,00	6,10%
6.9	Приходи од наплата.отпишани побарувања	2584175,00	4,52%
6.33	Приходи од паркови и зеленило	2306071,00	4,04%
	Останати приходи	8656384,90	15,15%
	Вкупно приходи	57.139.254,40	

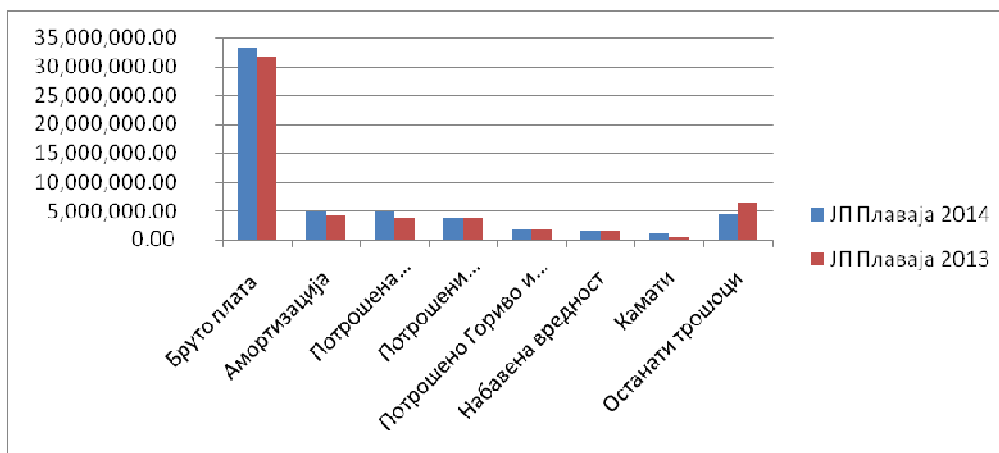


Трошци/Приходи 2013

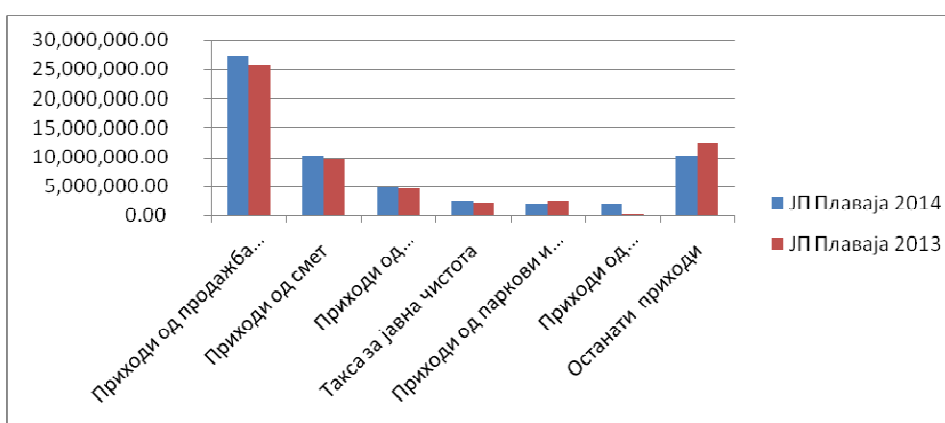


Тренд на движење на најголемите трошоци и приходи 2013/2014:

Ред.број	Видови на трошоци 2014	ЈП Плаваја 2014	ЈП Плаваја 2013
4.3	Бруто плата		
4.2	Амортизација	4,908,145.50	4,266,916.00
1.2	Потрошена електрична енергија	4,778,158.00	3,860,142.50
1.1	Потрошени материјали и резервни делови	3,912,044.56	3,615,937.23
1.3	Потрошено Гориво и мазиво	1,784,829.00	1,850,265.00
4.1	Набавена вредност	1,353,787.50	1,405,836.00
3.13	Камати	1,051,008.00	486,238.00
	Останати трошоци	4,544,063.00	6,381,348.07
	Вкупно трошоци	55,523,403.56	53,583,666.80



Ред.број	Видови на приходи 2014	ЈП Плаваја 2014	ЈП Плаваја 2013
6.1	Приходи од продажба на вода	27,151,141.70	25,661,568.50
6.17	Приходи од смет	10,159,555.00	9,814,340.00
6.22	Приходи од погребална такса	4,791,340.00	4,629,815.00
6.29	Такса за јавна чистота	2,392,980.00	2,270,520.00
6.33	Приходи од паркови и зеленило	1,981,666.00	2,306,071.00
6.4	Приходи од канализација	1,980,315.33	195,415.00
	Останати приходи	10,129,037.29	12,261,524.90
	Вкупно приходи	58,586,035.32	57,139,254.40



8.2 БИЛАНС НА СОСТОЈБА

ПОЗИЦИЈА	2013	2014	Индекс
АКТИВА			
МАТЕРИЈАЛНИ СРЕДСТВА	22.056.105	22.347.516	101
ТЕКОВНИ СРЕДСТВА	88.841.992	90.424.534	102
Залихи	15.755.456	11.219.372	71
Побарувања од купувачи	68.484.650	74.166.305	108
Побарувања од вработените	102.242	62.718	6.1
Побарувања од други институции	0		
Парични средства	4.601.886	5.038.857	109
ВКУПНА АКТИВА	110.900.859	112.776.087	101.7
ПАСИВА			
КАПИТАЛ	12.954.937	15.621.764	121
ЗАПИШАН КАПИТАЛ	29.427.762	29.427.762	1
РЕЗЕРВИ	1.290.164		162
АКОМУЛИРАНА ДОБИВКА	5.311.875		134
ПРЕНЕСЕНА ЗАГУБА	-25.861.954	-16.472.825	64
ДОБИВКА ЗА ФИНАНСИСКАТА ГОДИНА	2.787.090	2.666.827	96
ЗАГУБА ЗА ФИНАНСИСКАТА ГОД.			
ДОЛГ. И КРАТ. ОБВРСКИ	96.607.850	97.154.323	100.57
ВКУПНА ПАСИВА	110.900.859	112.776.087	101.7

Од Билансот на состојба се гледа дека имаме зголемување на вкупната актива што соодветствува и во зголемување на вкупната пасива за 1.7% .

Во активата побарувањата од купувачите се зголемени за 8% а материјалните средства се зголемени за 1%.

Во пасивата се искажуваат изворите на средствата и се гледа дека имаме раст на капиталот од 21%.

Обврските спрема добавувачите растат минимално или 0,57% што е позитивно.

ФИНАНСИСКИ РЕЗУЛТАТИ ПО РАБОТНИ ЕДИНИЦИ

Во прилог на извештајот Ви ги даваме табелите на расходите и приходите по работни единици за 2013 и 2014 година по подделни позиции аналитички според контниот план.

РАСХОДИ ПО РАБОТНИ ЕДИНИЦИ

Трошоците по работни единици водовод и канализација за 2014 во однос на 2013 година се во благ пораст што се должи на поскапувањето на горивата и резервните делови за одржување на водоводниот и канализациониот систем.

Трошоците на работна единица комунална хигиена се зголемени како резултат на зголемениот обем на работа.

ЈП Плаваја работи по цени од 1994 год. кога обемот на работа, обврските и трошоците за извршување на оваа услуга биле далеку помали и во тоа време обезбедувале некоја проста репродукција во работењето на претпријатието. Сите Законски прописи и нови Закони што се донесуваат и ја обработуваат комуналната свера претпријатието мора да ги почитува и применува (НССР принципите, Закон за Заштита на животната средина и екологија, Закон за отпад, Одлуките за комунален ред во Општина Радовиш, одржувањето на депонијата согласно предвидени стандарди и Законска регулатива), а за тоа се потребни многу средства да се обезбедат како би можела комуналната дејност да се извршува без проблеми и да не се дозволи овој квалитет на услуги кој што е постигнат во градот да се зачува а по можност и да се унапредува со постојано инвестирање во опрема, возила, депонија, како би се приближиле до стандардите кои ги бараат Законските прописи, а и желбата во оваа свера да се приближуваме до европските стандарди каде природно припаѓаме како земја, а Радовиш бил и треба да биде пример во Републиката за решавање на комуналните проблеми на граѓаните.

Трошоците на работна единица погребно се зголемени за многу малку поради зголемениот обем на работа на градските гробишта во 2014 во однос на 2013 година.

Трошоците на работна единица градски Пазар се зголемени поради зголемениот обем на работа.

Во прилог е дадена табела за трошоци по работни единици за 2013 и 2013 година.

**За период од 01.01.2013год. до
31.12.2013год.**

РАСХОДИ

Трошоци за материјали

Ред.бр.	Видови на трошоци	Водовод	Хигиена	Погребно	Пазар	ЈП Плаваја
1.1	Потрошен материјал и резервни делови	2.537.694,71	910.382,36	111.217,18	56.642,99	3.615.937,23
1.2	Потрошена елект.енергија	3.673.758,76	146.969,82	28.537,83	10.876,08	3.860.142,50
1.3	Потрош. Гориво и мазиво	774.084,57	1.009.183,56	57.524,26	9.472,61	1.850.265,00
1.4	Трошоци за вода и смет	7872,90	3374,10	0,00	0,00	11.247,00
1.	ВКУПНО:	6.993.410,94	2.069.909,84	197.279,26	76.991,69	9.337.591,73

Ред.бр.	Видови на трошоци	Водовод	Хигиена	Погребно	Пазар	ЈП Плаваја
2.1	Транспортни услуги	0,00	0,00	6.400,00	0,00	6.400,00
2.2	Теле.услуги (мобилни)	333.030,36	113.053,52	91.964,68	51.075,44	589.124,00
2.3	Теле.услуги (фиксни)	51.026,87	17.322,05	14.090,82	7.825,77	90.265,50
2.4	Поштарина					0,00
2.5	Инвестициони одржувања					0,00
2.6	Усл.за прекоп.и чист.депон.					0,00
2.7	Услуги по дог.за дело одр.	3.394,08	1.683,01	318,90	0,00	5.396,00
2.8	Трошоци за У.О.	146.750,21	165.013,88	32.041,53	12.211,38	356.017,00
2.9	Трошоци за закуп					0,00
2.10	Трошоци за засил.исхрана					0,00

2.11	Услуги за санитарни контрол. на вода од ззз Штип	529.455,00	0,00	0,00	0,00	529.455,00
2.12	Други услуги	77.136,10	30.305,40	0,00	0,00	107.441,50
2.13	Услуги за регистрација на возила	49.203,00	20.132,86	17.075,65	0,00	86.411,50
2.14	Услуги за поправка и одржување на возила	102.419,00	33.900,00	23.296,00	0,00	159.615,00
2.15	Адв. Нотар. и извр. услуги	225.417,96	111.713,92	45.581,12	0,00	382.713,00
2.16	Чланарини на здруженија	35.500,76	17.609,28	3.329,96	0,00	56.440,00
2.17	Здравствени услуги	0,00	0,00	0,00	0,00	0,00
2.18	Трошоци за семин. и стр. литер	51.003,69	48.988,88	12.884,10	11.493,33	124.370,00
2.19	Интелектуални услуги	35.715,89	40.160,88	7.798,23	2.971,99	86.647,00
2.	ВКУПНО:	1.640.052,91	599.883,69	254.780,98	85.577,92	2.580.295,50

Други Трошоци

Ред.бр.	Видови на трошоци	Водовод	Хигиена	Погребно	Пазар	ЈП Плаваја
3.1	Трошоци за превоз на работ.	3.997,21	4.494,33	873,00	335,46	9.700,00
3.2	Дневници за служ.пат	0,00	0,00	0,00	0,00	0,00
3.3	Надом. На тро. За слу. Пат	46.786,54	28.255,24	7.546,22	0,00	82.588,00
3.4	Отпремнина за пензија	24.171,96	10.455,00	3.178,32	4.014,72	41.820,00
3.5	Помош на семејства					0,00
3.6	Премии за осигурување					0,00
3.7	Трошоци за банк.провизии	127.870,49	53.284,40	16.878,42	15.086,18	213.119,50
3.8	Трош.за промоција пропаганда и реклама	45.001,50	0,00	0,00	0,00	45.001,50
3.9	Трош.за репрезентација	94.109,38	105.821,69	20.547,90	7.831,03	228.310,00

3.10	Судски такси,финанс.резер.	37.458,34	20.285,88	11.751,77	0,00	69.496,00
3.11	Казни,пенали,штети	0,00	0,00	0,00	0,00	0,00
3.12	Спонзорст.за спорт и реклама	24.732,00	27.810,00	5.400,00	2.058,00	60.000,00
3.13	Камати	199.414,96	191.521,89	50.366,21	44.934,94	486.238,00
3.14	Вред.усогл.на крат.побару.					0,00
3.15	Сомнителни и спор.побар	1.322.010,81	655.540,82	124.214,37	0,00	2.101.766,00
3.16	Др.нематеријални трошоци	52.926,46	50.735,94	13.342,48	11.903,69	128.908,57
3.17	Вонредни расходи					0,00
3.18	Др. немат. Тро.-сечење на дрва	0,00	7.565,00	0,00	0,00	7.565,00
3.19	Трошоци за РД такса	5.325,62	5.988,42	1.162,80	443,16	12.920,00
3.20	Дополнителни утврдени трошоци по решение	58.191,60	33.482,86	4.336,64	4.840,90	100.852,00
3.	ВКУПНО:	2.041.996,89	1.195.241,47	259.598,14	91.448,07	3.588.284,57

Ред.бр.	Видови на трошоци	Водовод	Хигиена	Погребно	Пазар	ЈП Плаваја
4.1	Набавна вредност	0,00	0,00	1.405.836,00	0,00	1.405.836,00
4.2	Амортизација (просек од лани)	3.410.907,68	674.987,47	131.070,49	49.950,35	4.266.916,00
4.3	Бруто плата	13.088.710,90	14.689.017,67	2.852.236,44	1.087.019,00	31.716.984,00
4.4	Бруто плата преку АВВ	283.494,26	318.776,30	61.898,31	23.590,13	687.759,00
4.	ВКУПНО:	16.783.112,84	15.682.781,43	4.451.041,24	1.160.559,49	38.077.495,00

5=1+2+3+4	Вкупно Трошоци	27.458.573,57	19.547.816,43	5.162.699,63	1.414.577,17	53.583.666,80
------------------	-----------------------	----------------------	----------------------	---------------------	---------------------	----------------------

Финансов извештај на ЈП „Плаваја“ - Радовиш

За период од 01.01.2014год. до
31.12.2014год.

РАСХОДИ

Трошоци за материјали

Ред.б р.	Видови на трошоци	Водовод	Хигиена	Погребно	Пазар	ЈП Плаваја
1.1	Потрошени материјали и резервни делови	2,776,312.10	967,651.14	114,178.10	53,903.22	3,912,044.56
1.2	Потрошена електрична енергија	4,589,857.28	147,923.94	28,723.10	11,653.69	4,778,158.00
1.3	Потрошено Гориво и мазиво	728,895.72	974,968.90	69,792.35	11,172.02	1,784,829.00
1.4	Трошоци за вода и смет	44851.80	19222.20	0.00	0.00	64,074.00
1.	ВКУПНО:	8,139,916.90	2,109,766.19	212,693.54	76,728.94	10,539,105.56

Ред.б р.	Видови на трошоци	Водовод	Хигиена	Погребно	Пазар	ЈП Плаваја
2.1	Транспортни услуги	3,951.50	0.00	19,800.00	0.00	23,751.50

2.2	Теле услуги (мобилни)	344,047.44	116,793.48	95,006.99	52,765.08	608,613.00
2.3	Теле услуги (фиксни)	28,656.06	9,727.85	7,913.23	4,394.86	50,692.00
2.4	Поштарина	30,089.50	12,895.50	0.00	0.00	42,985.00
2.5	Инвестициони одржувања					0.00
2.6	Услуги за прекоп и чистење депонија					0.00
2.7	Услуги по договор за дело одр.	2,323.53	1,152.16	218.32	0.00	3,694.00
2.8	Трошоци за УО	165,157.41	185,711.94	36,060.57	13,743.08	400,673.00
2.9	Трошоци за закуп					0.00
2.10	Трошоци за засил. Исхрана					0.00
2.11	Услуги за санитар. контрола на вода од 333 Штип	477,435.00	0.00	0.00	0.00	477,435.00
2.12	Други услуги	41,636.00	17,844.00	0.00	0.00	59,480.00
2.13	Услуги за регистрација на возила	73,453.60	30,055.71	25,491.69	0.00	129,001.00
2.14	Услуги за поправка и одржување на возила	21,871.50	9,500.00	0.00	0.00	31,371.50
2.15	Адв. Нотар. и Извршни услуги	358,631.79	177,732.80	72,517.91	0.00	608,882.50
2.16	Чланарини на здруженија	26,707.34	13,247.52	2,505.14	0.00	42,460.00
2.17	Здравствени услуги	0.00	0.00	0.00	0.00	0.00
2.18	Трошоци за Семин. и стру. литература	41,654.30	40,028.80	10,565.90	9,346.80	101,595.80
2.19	Интелектуални услуги	209,221.89	235,627.50	45,703.60	17,265.81	507,818.80
2.20	Услуги за одржување на компјутерски систем	52,777.20	22,618.80	0.00	0.00	75,396.00
2.	ВКУПНО:	1,877,614.07	872,936.05	315,783.35	97,515.63	3,163,849.10

Други трошоци

Ред.б р.	Видови на трошоци	Водовод	Хигиена	Погребно	Пазар	ЈП Плаваја
-------------	-------------------	---------	---------	----------	-------	------------

3.1	Трошоци за превоз на работници	2,718.31	3,056.38	593.69	228.13	6,596.50
3.2	Дневници за службен пат	9,883.80	4,275.00	1,641.60	1,299.60	17,100.00
3.3	Надоместок на трошоци за службен пат	50,739.15	21,946.00	8,427.20	6,671.58	87,783.93
3.4	Отпремнина за пензија	25,416.00	83,000.00	41,500.00		149,916.00
3.5	Помош на семејства					0.00
3.6	Премии за осигурување					0.00
3.7	Трошоци за банкарски провизии	108,402.18	45,171.84	14,308.68	12,789.31	180,672.00
3.8	Трошоци за промоција пропаганда и реклама	33,659.00	0.00	0.00	0.00	33,659.00
3.9	Трошоци за репрезентација	66,954.06	75,286.77	14,618.79	5,571.38	162,431.00
3.10	Судски такси финанс. Резер.	94,664.57	51,266.40	29,699.03	0.00	175,630.00
3.11	Казни, пенали, штети	0.00	0.00	0.00	0.00	0.00
3.12	Спонзорст. За спорт и реклама	4,376.33	4,920.98	955.53	364.16	10,617.00
3.13	Камати	431,037.30	413,976.36	108,867.04	97,127.29	1,051,008.00
3.14	Вред. усогл на кратк. побар.					0.00
3.15	Сомнителни и спорни побарувања	131,466.66	65,189.91	12,352.43	0.00	209,009.00
3.16	Други нематеријални побарувања	66,883.70	64,273.61	16,965.62	15,008.05	163,131.00
3.17	Вонредни расходи					0.00
3.18	Други нематеријални трошоци сечење дрва	0.00	6,700.00	0.00	0.00	6,700.00
3.19	Трошоци за РД такса	5,166.48	5,818.56	1,128.60	426.36	12,540.00
3.20	Дополнителни утврдени трошоци по решение	0.00	0.00	0.00	0.00	0.00
3.21	Погребални трошоци за сандци и венци	0.00	0.00	0.00	0.00	0.00
3.	ВКУПНО:	1,031,367.53	844,881.80	251,058.21	139,485.87	2,266,793.43

Ред.б р.	Видови на трошоци	Водовод	Хигиена	Погребно	Пазар	ЈП Плаваја
4.1	Набавна вредност	0.00	0.00	1,353,787.50	0.00	1,353,787.50
4.2	Амортизација (просек од лани)	3,923,496.78	776,424.17	150,767.69	57,456.86	4,908,145.50
4.3	Бруто плата	13,681,481.89	15,384,199.07	2,987,223.12	1,138,463.92	33,191,368.00
4.4	Бруто плата преку АВВ	41,366.33	46,514.54	9,031.95	3,442.18	100,355.00
4.	ВКУПНО:	17,646,345.00	16,207,137.78	4,500,810.26	1,199,362.96	39,553,656.00

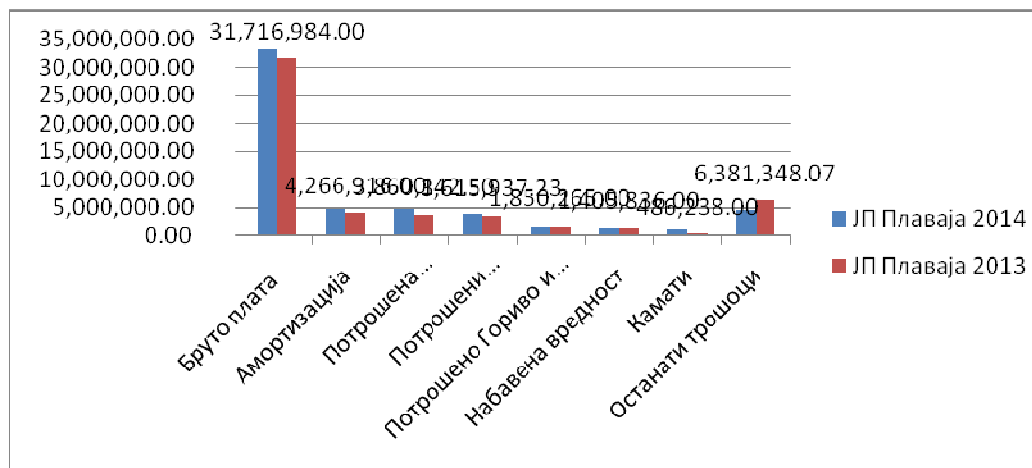
5=1+2 +3+4	Вкупно Трошоци	28,695,243.50	20,034,721.82	5,280,345.36	1,513,093.40	55,523,404.09
---------------	-----------------------	----------------------	----------------------	---------------------	---------------------	----------------------

6.	Вкупни приходи	32,180,317.73	18,062,287.22	6,411,868.51	1,931,561.86	58,586,035.32
5.	Вкупни трошоци	28,695,243.50	20,034,721.82	5,280,345.36	1,513,093.40	55,523,404.09
6-5	Добивка / Загуба	3,485,074.23	-1,972,434.59	1,131,523.15	418,468.46	3,062,631.23

СТРУКТУРА НА ТРОШОЦИТЕ ПО РАБОТНИ ЕДИНИЦИ

Работна единица	2013	2014	Индекс	2013	2014	Индекс
Водовод и канализација	27.458.573	28.695.243	104	51.24	51.68	100
Комунална хигиена	19.547.816	20.034.721	102	36.48	36.08	98
Погребно	5.162.699	5.280.345	102	9.63	9.51	99
Градски Пазар	1.414.577	1.513.093	106	2.65	2.72	103
Вкупно трошоци	53.583.666	55.523.404	103		103	

Оваа табела за структурата на трошоците по работни единици го дава учеството на трошоците на секоја работна единица во вкупните трошоци и воедно ги дава и индексите



ПРИХОДИ

Ред.бр	Видови на приходи	Водовод	Хигиена	Погребно	Пазар	ЈП Плаваја
6.1	Приходи од продажба на вода	27,149,041.70		0.00	0.00	27,151,141.70
6.2	Такса за приклучок на вода	240,750.00	0.00	0.00	0.00	240,750.00
6.3	Приходи од вода од диви градби					0.00
6.4	Приходи од канализација	1,980,315.33	0.00	0.00	0.00	1,980,315.33
6.5	Приходи од нелегални приклучоци	487,959.00	0.00	0.00	0.00	487,959.00
6.6	Приходи од водоин. услуги	10,163.00	0.00	0.00	0.00	10,163.00
6.7	Приходи од замена на водомери	66,558.00	0.00	0.00	0.00	66,558.00
6.8	Приходи од закупнини					0.00
6.9	Приходи од напл. отпиш. побарувања	247,177.37	156,836.11	54,571.64	0.00	458,585.12
6.10	Приходи од отпис на обврски					0.00
6.11	Приходи од камати	135,772.20	143,331.90	13,002.68	10,281.19	302,387.98
6.12	Приходи од донации					0.00
6.13	Вонредни приходи	83,031.78	98,639.25	19,353.28	7,075.38	208,099.70
6.14	Приходи од минати години					0.00
6.15	Приходи од тужби	186,444.42	92,399.19	37,700.39	0.00	316,544.00
6.16	Приходи од наплата на штети					0.00
6.17	Приходи од смет	0.00	10,159,555.00	0.00	0.00	10,159,555.00
6.18	Приходи од комунален придонес домаќинства	0.00	1,330,885.00	0.00	0.00	1,330,885.00
6.19	Приходи од продажба на контејнери					0.00
6.20	Приходи од јавни работи	0.00	0.00	0.00	0.00	0.00

6.21	Приходи од погребална такса	0.00	0.00	4,791,340.00	0.00	4,791,340.00
6.22	Приходи од превоз на мртовци	0.00	0.00	0.00	0.00	0.00
6.23	Приходи од резервација на гроб	0.00	0.00	153,000.00	0.00	153,000.00
6.24	Приходи од гробишта	0.00	0.00	1,110,683.50	0.00	1,110,683.50
6.25	Приходи од есхумација					0.00
6.26	Приходи од пазарна такса	0.00	0.00	0.00	625,873.00	625,873.00
6.27	Приходи од резервација на Тезги	0.00	0.00	0.00	1,284,632.00	1,284,632.00
6.28	Приходи од пазар					0.00
6.29	Такса за јавна чистота	0.00	2,392,980.00	0.00	0.00	2,392,980.00
6.30	Приходи од амортизација на гранит	721,220.26	457,620.29	159,230.45	0.00	1,338,071.00
6.31	Други приходи од вработени	17,576.35	18,677.62	4,096.74	3,700.28	44,051.00
6.32	Приходи од погребална опрема					0.00
6.33	Приходи од паркови и зеленило	0.00	1,981,666.00	0.00	0.00	1,981,666.00
6.34	Приходи од фонд за води	542,277.99	0.00	0.00	0.00	542,277.99
6.35	Приходи од продажба на материјали					0.00
6.36	Приходи од донации дадени во опрема	0.00	571,770.00		0.00	571,770.00
6.37	Приходи од јавна чистота по програма		457,841.00			457,841.00
6.38	Вонредни приходи нотарска награда	213,336.20	135,363.60	47,100.20	0.00	395,800.00
6.39	Вонредни приходи нотарски трошок	98,694.13	62,622.25	21,789.62		183,106.00
6.	ВКУПНО:	32,180,317.73	18,062,287.22	6,411,868.51	1,931,561.86	58,586,035.32

**За период од 01.01.2013год. до
31.12.2013год.**

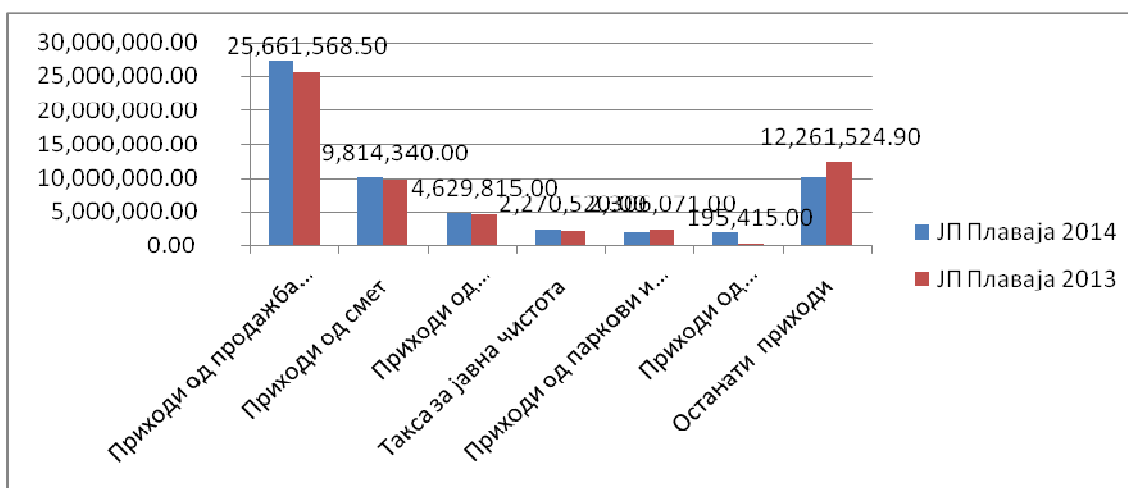
ПРИХОДИ

Ред.бр	Видови на приходи					ЈП Плаваја
		Водовод	Хигиена	Погребно	Пазар	
6.1	Приходи од прод.на вода	25.661.568,50	0,00	0,00	0,00	25.661.568,50
6.2	Такса за прикл.на вода	195.000,00	0,00	0,00	0,00	195.000,00
6.3	Приходи од вода од диви градби					0,00
6.4	Приходи од канализација	195.415,00	0,00	0,00	0,00	195.415,00
6.5	Приходи од нелег.приклучоци	75.783,00	0,00	0,00	0,00	75.783,00
6.6	Приходи од водоин. Услуги	83.833,00	0,00	0,00	0,00	83.833,00
6.7	Приходи од замена на водомери	62.117,00	0,00	0,00	0,00	62.117,00
6.8	Приходи од закупнини					0,00
6.9	Приходи од напла.отпиш.побар.	1.392.870,33	883.529,43	307.775,24	0,00	2.584.175,00
6.10	Приходи од отпис на обврски					0,00
6.11	Приходи од камати	72.461,87	76.496,49	6.939,56	5.487,09	161.385,00
6.12	Приходи од донации					0,00
6.13	Вонредни приходи	38.892,33	46.202,91	11.997,13	3.314,13	100.406,50
6.14	Приходи од минати години					0,00
6.15	Приходи од тужби	158.484,00	78.542,41	32.046,59	0,00	269.073,00
6.16	Приходи од наплата на штети					0,00
6.17	Приходи од смет	0,00	9.814.340,00	0,00	0,00	9.814.340,00

6.18	Приходи од комунален придонес домаќинства	0,00	1.320.823,00	0,00	0,00	1.320.823,00
6.19	Приходи од прод. на контејнери					0,00
6.20	Приходи од јавни работи	0,00	0,00	0,00	0,00	0,00
6.21	Приходи од погре.такса	0,00	0,00	4.629.815,00	0,00	4.629.815,00
6.22	Приходи од превоз на мртовци	0,00	0,00	2.400,00	0,00	2.400,00
6.23	Приходи од резер. на гроб	0,00	0,00	135.000,00	0,00	135.000,00
6.24	Приходи од гробишта	0,00	0,00	1.271.497,00	0,00	1.271.497,00
6.25	Приходи од есхумација					0,00
6.26	Приходи од пазарна такса	0,00	0,00	0,00	669.929,50	669.929,50
6.27	Приходи од резер. Тезги	0,00	0,00	0,00	1.267.312,90	1.267.312,90
6.28	Приходи од Пазар					0,00
6.29	Такса за јавна чистота	0,00	2.270.520,00	0,00	0,00	2.270.520,00
6.30	Приходи од амортиз. на грант					0,00
6.31	Други приходи од вработени	25.740,88	26.678,93	5.851,75	5.285,45	63.557,00
6.32	приходи од погреб.опрема					0,00
6.33	Приходи од паркови и зеленило	0,00	2.306.071,00	0,00	0,00	2.306.071,00
6.34	Приходи од фонд за води	512.333,00	0,00	0,00	0,00	512.333,00
6.35	Приходи од продажба на материјали (старо железо)					0,00
6.36	Приходи од донации дадени во опрема	0,00	3.486.900,00		0,00	3.486.900,00
6.	ВКУПНО:	28.474.498,89	20.310.104,17	6.403.322,27	1.951.329,07	57.139.254,40

СТРУКТУРА НА ПРИХОДИТЕ ПО РАБОТНИ ЕДИНИЦИ

Работна единица	2013	2014	Индекс	2013	2014	Индекс
Водовод и канализација	28.474.498	32.180.317	113	49.83	54.93	94
Комунална хигиена	20.310.104	18.062.287	89	35.54	30.83	107
Погребно	6.403.322	6.411.868	100	11.21	10.94	105
Градски Пазар	1.951.329	1.931.561	99	3.41	3.30	95
Вкупно приходи	57.139.254	58.586.035	102		100	



Од структурата на приходите по работни единици се гледа учеството на работните единици во вкупните приходи и индексите за истото.

8.6 ИЗВЕШТАЈ ЗА БИЛАНСОТ НА СОСТОЈБАТА И ПОДАТОЦИ

БИЛАНСОТ НА УСПЕХОТ

средства и извори на средства на крајот на деловната год.	2013	2014
<hr/>		
вкупни средства	110.900.859	112.776.087
постојани средства	22.056.105	22.347.516
тековни средства	88.841.992	90.424.534
капитал и резерви	12.954.937	15.621.764
долгорочни и крат.обврски	96.607.850	97.154.323
<hr/>		
финансиски резултати	2013	2014
<hr/>		
вкупни приходи	57.138.680	58.586.035
вкупни трошоци	53.583.670	55.523.404
добивка за финах.год.	3.278.929	2.666.877
загуба за финан. год.	0	0
број на вработени	113	116
<hr/>		
Показатели на работењето	2013	2014

степен на задолженост	87.11	86.15
општа ликвидност	91.96	93.07
тековна ликвидност	75.65	81.46

коэффициент на обрт на		
вкупните средства	1.64	0.52
коэффициент на обрт на		
постојните средств	2.59	2.62

Коефициент на економичност	1.067	1.055
Допринос во главнината	8.97	8.81
Бруто маржа	6.22	5.32
Профитна маржа	5.74	4.55

ОБЈАСНУВАЊЕ НА ПОКАЗАТЕЛИТЕ

Степен на задолженост -укажува на учеството на вкупните обврски во вкупните извори на финансирање. За оптимално се цени учество помало од 50%

Општа ликвидност-односот меѓу тековните средства и краткорчните обврски. За оптимално се цени двапати поголеми тековни средства од обврски.

Тековна ликвидност-односот помеѓу паричните средства и побарувањата и долговите. Оптимална вредност е кога има финансиска рамнотежа помеѓу истите.

Коефициент на обрт на вкупните средства-укажува на односот на вкупните средства. За оптимално се цени Коефициент поголем од 1

Коефициент на обрт на постојните средства-укажува на односот на вкупните приходи и постојните средства. За оптимална вредност се смета на единица ангажираност на основните средства да се остварат приходи поголеми од 2

Коефициент на економичност-односот помеѓу вкупните приходи и расходи. За оптимално се цени коефициент поголем од 1.

Износ на главнината-добивката за финансиската година во однос на основната главнина.

Бруто маржа-односот помеѓу добивката пред оданочување и вкупните приходи.

Профитна маржа-односот помеѓу добивката за финансиската година и вкупните приходи. Просек за малите субјекти е 9,8%.

ЈП Плаваја Радовиш

ИЗРАБОТИЛ: Георгиева Софче

Директор

КОНТРОЛИРАЛ: Пранговски Ристе

Драги Миленков
