

Врз основа на член 32 точка 2 од Законот за финансирање на единиците на локалната самоуправа(Сл.весник на РМ бр.61/04.....244/19), а во врска со член 21 од Статутот на општина Радовиш,

Советот на Општина Радовиш на XXVIII седница одржана на 27.04.2023 донесе :

О Д Л У К А

за усвојување на Квартален извештај за ПРВ КВАРТАЛ
за извршување на буџетот на општина Радовиш
од 01.01.2023 година до 31.03.2023 година

I. Се усвојува Квартален извештај за ПРВ КВАРТАЛ за извршување на буџетот на општина Радовиш од 01.01.2023 година до 31.03.2023 година, дел.бр.05-138/4 од 24.04.2023 година.

II. Оваа Одлука влегува во сила наредниот ден од денот на објавувањето во „Службен гласник на општина Радовиш“.

Број 08-812/1
Дата 27.04.2023 година
Радовиш



Совет на општина Радовиш
Заменик Претседател
Страхил Габритов

Квартален извештај за извршување на буџетот на општина

РАДОВИШ

за извештајниот период (кумулативно) за квартал

Општина: РАДОВИШ

Извештаен период: од 01.01.2023 до 31.03.2023 година

Датум на поднесување: 19.04.2023

Буџет	Самодолжителна активност		Дотации		Донации		Кредити		ВКУПНО		Останува за реализација
	Буџет	Реализација	Буџет	Реализација	Буџет	Реализација	Буџет	Реализација	Буџет	Реализација	

ТЕКОВНО-ОПЕРАТИВЕН БИЛАНС:

ВКУПНИ ТЕКОВНО-ОПЕРАТИВНИ ПРИХОДИ:	174.032.899	33.818.715	17.842.087	1.368.016	372.522.429	74.384.285	55.471.365	778.695	48.000.000	0	667.868.780	110.349.711	557.519.069
ВКУПНИ ТЕКОВНО-ОПЕРАТИВНИ РАСХОДИ:	152.520.209	26.122.987	15.923.087	1.368.016	315.064.165	67.464.424	8.899.800	436.130	0	0	492.407.261	95.391.557	397.015.704
КАПИТАЛЕН БИЛАНС:													
ВКУПНИ КАПИТАЛНИ ПРИХОДИ:	30.850.000	3.295.031	0	0	0	0	0	0	0	0	30.850.000	3.295.031	27.554.969
ВКУПНИ КАПИТАЛНИ РАСХОДИ:	52.362.690	5.226.350	1.919.000	0	57.458.264	1.074.879	46.571.565	0	48.000.000	0	206.311.519	6.301.229	200.010.290
ВКУПНИ ТЕКОВНО-ОПЕРАТИВНИ ПРИХОДИ:	174.032.899	33.818.715	17.842.087	1.368.016	372.522.429	74.384.285	55.471.365	778.695	48.000.000	0	667.868.780	110.349.711	557.519.069

71 ДАНОЧНИ ПРИХОДИ

711 Данок од доход, од добивка и од капитални добивки	103.415.000	18.405.623	0	0	0	0	0	0	0	0	103.415.000	18.405.623	85.009.377
713 Данок на имот	5.190.000	1.947.664	0	0	0	0	0	0	0	0	5.190.000	1.947.664	3.242.336
717 Данок на специфични услуги	38.250.000	6.399.005	0	0	0	0	0	0	0	0	38.250.000	6.399.005	31.850.995
718 Такси на користење или дозволи за вршење на дејност	55.265.000	10.058.954	0	0	0	0	0	0	0	0	55.265.000	10.058.954	45.206.046
72 НЕДАНОЧНИ ПРИХОДИ	4.710.000	0	0	0	0	0	0	0	0	0	4.710.000	0	4.710.000
722 Глоби, судски и административни такси	3.964.597	2.295.475	12.567.000	1.319.984	0	0	0	0	0	0	16.531.597	3.615.459	12.916.138
723 Такси и надоместоци	1.475.000	367.107	0	0	0	0	0	0	0	0	1.475.000	367.107	1.107.893
725 Други неданочни приходи	0	15.904	11.717.000	0	0	0	0	0	0	0	11.717.000	1.334.888	10.382.112
74 ТРАНСФЕРИ И ДОНАЦИИ	2.489.597	1.912.464	850.000	1.318.984	1.000	0	0	0	0	0	3.339.597	1.913.464	1.428.133
741 Трансфери од други нивоа на власт	66.653.302	13.117.617	5.275.087	48.032	372.522.429	74.384.285	55.471.365	778.695	0	0	499.922.183	88.328.629	411.593.554
742 Донации од странство	0	0	0	0	0	0	0	0	0	0	444.470.161	87.549.934	356.920.227
744 Таксови донации	0	0	0	0	0	0	0	0	0	0	43.352.022	432.000	42.920.022
75 ДОМАШНО ЗАДОЛЖУВАЊЕ	0	0	0	0	0	0	0	0	48.000.000	0	48.000.000	0	48.000.000
754 Друго Домашно задолжување	0	0	0	0	0	0	0	0	48.000.000	0	48.000.000	0	48.000.000
ВКУПНИ КАПИТАЛНИ ПРИХОДИ:	30.850.000	3.295.031	0	0	0	0	0	0	0	0	30.850.000	3.295.031	27.554.969

73 КАПИТАЛНИ ПРИХОДИ

733 Продажба на земјиште и нематеријални вложувања	30.850.000	3.295.031	0	0	0	0	0	0	0	0	30.850.000	3.295.031	27.554.969
--	------------	-----------	---	---	---	---	---	---	---	---	------------	-----------	------------

Бюджет	Бюджет		Самостоятелна активност		Дотации		Донации		Кредити		ВКУПНО		Останува за реализација
	Бюджет	Реализација	Бюджет	Реализација	Бюджет	Реализација	Бюджет	Реализација	Бюджет	Реализација	Бюджет	Реализација	

ВКУПНИ ТЕКОВНО-ОПЕРАТИВНИ РАСХОДИ :

	152.520.209	26.122.987	15.923.087	1.368.016	315.064.165	67.464.424	8.899.800	436.130	0	0	492.407.261	95.391.557	397.015.704
40 ПЛАТИ И НАДОМЕСТОЦИ	52.803.000	11.683.274	0	0	248.550.309	59.286.100	0	0	0	0	301.353.309	70.969.374	230.383.935
401 Основни плати	34.612.500	7.652.637	0	0	178.685.631	42.639.025	0	0	0	0	213.298.131	50.291.662	163.006.469
402 Придоноси за социјално осигурување	13.505.500	2.982.208	0	0	69.864.678	16.647.075	0	0	0	0	83.370.178	19.629.283	63.740.895
404 Надоместоци	4.685.000	1.048.429	0	0	0	0	0	0	0	0	4.685.000	1.048.429	3.636.571
41 РЕЗЕРВИ И НЕДЕМОНИРАНИ РАСХОДИ	500.000	500.000	0	0	0	0	0	0	0	0	550.000	500.000	50.000
413 Тековни резерви (разновидни расходи)	550.000	500.000	0	0	0	0	0	0	0	0	550.000	500.000	50.000
42 СТОКИ И УСЛУГИ	63.428.066	4.674.374	15.664.087	1.368.016	64.873.856	7.975.502	8.899.800	436.130	0	0	152.865.809	14.454.022	138.411.787
420 Патни и дневни расходи	395.000	56.625	453.000	5.000	285.000	20.000	0	0	0	0	1.133.000	81.625	1.051.375
421 Комунални услуги, греење, комуникација и транспорт	8.250.000	1.755.088	1.427.206	35.514	31.669.379	3.737.713	0	0	0	0	41.346.585	5.528.315	35.818.270
423 Материјали и ситен инвентар	2.325.700	177.608	8.105.000	746.689	4.922.606	366.553	19.343	4.130	0	0	15.372.649	1.294.980	14.077.669
424 Поправки и тековно одржување	33.962.999	160.804	2.065.000	87.839	5.421.330	369.893	6.400.000	0	0	0	47.849.329	618.536	47.230.793
425 Договорни услуги	14.340.647	1.173.587	1.924.000	72.458	19.766.970	3.191.411	2.480.457	432.000	0	0	38.512.074	4.869.456	33.642.618
426 Други тековни расходи	2.653.720	860.711	989.881	101.281	1.608.571	289.932	0	0	0	0	5.252.172	1.251.924	4.000.248
427 Привремени вработувања	1.500.000	489.951	700.000	319.235	1.200.000	0	0	0	0	0	3.400.000	809.186	2.590.814
45 КАМАТНИ ПЛАЌАЊА	500.000	136.872	0	0	0	0	0	0	0	0	500.000	136.872	363.128
452 Каматни плаќања кон домашни кредитори	500.000	136.872	0	0	0	0	0	0	0	0	500.000	136.872	363.128
46 СУБВЕНЦИИ И ТРАНСФЕРИ	30.739.143	7.005.218	259.000	0	1.640.000	202.822	0	0	0	0	32.638.143	7.208.040	25.430.103
461 Субвенции за јавни претпријатија	500.000	250.000	0	0	0	0	0	0	0	0	500.000	250.000	250.000
463 Трансфери до неправилни организации	7.900.000	2.802.000	0	0	30.000	0	0	0	0	0	7.930.000	2.802.000	5.128.000
464 Разни трансфери	22.339.143	3.953.218	259.000	0	1.610.000	202.822	0	0	0	0	24.208.143	4.156.040	20.052.103
47 СОЦИЈАЛНИ БЕНЕФИЦИИ	500.000	144.000	0	0	0	0	0	0	0	0	500.000	144.000	356.000
471 Социјални надоместоци	500.000	144.000	0	0	0	0	0	0	0	0	500.000	144.000	356.000
49 ОТПЛАТА НА ГЛАВНИЦА	4.000.000	1.979.249	0	0	0	0	0	0	0	0	4.000.000	1.979.249	2.020.751
493 Отплата на главнина до други нивоа на власт	4.000.000	1.979.249	0	0	0	0	0	0	0	0	4.000.000	1.979.249	2.020.751
ВКУПНИ КАПИТАЛНИ РАСХОДИ :	52.362.690	5.226.350	1.919.000	0	57.458.264	1.074.879	46.571.565	0	48.000.000	0	206.311.519	6.301.229	200.010.290
48 КАПИТАЛНИ РАСХОДИ	52.362.690	5.226.350	1.919.000	0	57.458.264	1.074.879	46.571.565	0	48.000.000	0	206.311.519	6.301.229	200.010.290
480 Купување на опрема и машини	200.000	0	745.000	0	1.886.000	88.879	300.000	0	0	0	3.131.000	88.879	3.042.121
481 Градежни објекти	0	0	214.000	0	100.000	0	0	0	0	0	314.000	0	314.000
482 Други градежни објекти	44.926.690	4.396.126	300.000	0	54.710.282	978.119	46.271.565	0	48.000.000	0	194.208.537	5.374.245	188.834.292
483 Купување на мебел	0	0	600.000	0	450.000	0	0	0	0	0	1.050.000	0	1.050.000
485 Вложување и нефинансиски средства	7.236.000	830.224	60.000	0	311.982	7.881	0	0	0	0	7.607.982	838.105	6.769.877

ОБРАЗЛОЖЕНИЕ :

Лице за контакт

КОСТАДИНКА ПОП ГОНОВА




Градоначалник
ДОРИСТОВ

Квартален извештај за доспеани ненамирени обврски

Општина : ОПШТИНА РАДОВИШКвартал: од 01.01.2023 година до 31.03.2023 годинаДатум на поднесување на извештајот: 10.04.2023


Месеци	Обврски до 30 дена	Обврски до 60 дена	Обврски над 60 дена			ВКУПНО
			утужени	неутужени	ВКУПНО	
Јануари	8.925.500,00	21.585,00	0,00	44.090,00	44.090,00	8.991.175,00
Февруари	298.774,00	6.610.085,00	0,00	21.585,00	21.585,00	6.930.444,00
Март	576.592,00	41.220,00	0,00	6.081.337,00	6.081.337,00	6.699.149,00
Април	0,00	0,00	0,00	0,00	0,00	0,00
Мај	0,00	0,00	0,00	0,00	0,00	0,00
Јуни	0,00	0,00	0,00	0,00	0,00	0,00
Јули	0,00	0,00	0,00	0,00	0,00	0,00
Август	0,00	0,00	0,00	0,00	0,00	0,00
Септември	0,00	0,00	0,00	0,00	0,00	0,00
Октомври	0,00	0,00	0,00	0,00	0,00	0,00
Ноември	0,00	0,00	0,00	0,00	0,00	0,00
Декември	0,00	0,00	0,00	0,00	0,00	0,00
Недоспеани:	5.690.000,00					

Расходна ставка	Вкупно обврски
413	
420	
421	64.499,00
423	
424	4.315.037,00
425	483.118,00
426	41.220,00
427	
461	
463	623.000,00
464	265.332,00
471	
482	758.481,00
485	148.462,00
ВКУПНО	6.699.149,00

Образложение

Лице за контакт

Име и презиме и тел.број:

Mary 

Обвастено лице(печат и потпис):



Датум: 10.04.2023, Време: 15:03:35

Ленче Свиркова // Страна 1

Реализација на расходите на ниво на сите потпрограми

204.882.899 31.349.337 17.842.087 1.368.016 372.522.429 68.539.303 55.471.365 436.130 48.000.000 0 698.718.780 101.692.786 597.025.994

Потставка	Опис на потставката	Буџет		Самофинансир. активности		Дотации		Донации		Кредити		ВКУПНО		Останува за реализац.
		Буџет	Реализација	Буџет	Реализација	Буџет	Реализација	Буџет	Реализација	Буџет	Реализација	Буџет	Реализација	
A00	СОВЕТ НА ОПШТИНА	0	0	0	0	0	0	0	0	0	0	0	0	0
401320	Персонален данок на доход од надоместоци	11.380.000	4.045.601	0	0	0	0	0	0	0	0	11.380.000	4.045.601	7.334.399
404150	Други надоместоци	700.000	119.939	0	0	0	0	0	0	0	0	700.000	119.939	580.061
413110	Тековни резерви (разновидни расходи)	3.970.000	915.541	0	0	0	0	0	0	0	0	3.970.000	915.541	3.054.459
426210	Расходи за репрезентација	500.000	500.000	0	0	0	0	0	0	0	0	500.000	500.000	0
452410	Камата на кредити	10.000	0	0	0	0	0	0	0	0	0	10.000	0	10.000
461190	Субвенции за други институции	500.000	136.872	0	0	0	0	0	0	0	0	500.000	136.872	363.128
463110	Трансфери до здруженија на граѓани и фондации	500.000	250.000	0	0	0	0	0	0	0	0	500.000	250.000	250.000
464990	Други трансфери	400.000	0	0	0	0	0	0	0	0	0	400.000	0	400.000
471990	Друга социјална помош	300.000	0	0	0	0	0	0	0	0	0	300.000	0	300.000
493210	Отплата на главнината на долгорочни позајмувања од Ц	500.000	144.000	0	0	0	0	0	0	0	0	500.000	144.000	356.000
A10	ИЗБОРНИ АКТИВНОСТИ И РЕФЕРЕНДУМИ	4.000.000	1.979.249	0	0	0	0	0	0	0	0	4.000.000	1.979.249	2.020.751
464990	Други трансфери	0	0	0	0	0	0	0	0	0	0	0	0	0
D00	ГРАДОНАЧЛНИК	0	0	0	0	0	0	0	0	0	0	0	0	0
401110	Основни плати - функционери	1.931.000	300.012	0	0	0	0	0	0	0	0	1.931.000	300.012	1.630.988
401310	Персонален данок на доход од плата	856.300	177.653	0	0	0	0	0	0	0	0	856.300	177.653	678.647
401320	Персонален данок на доход од надоместоци	82.200	16.756	0	0	0	0	0	0	0	0	82.200	16.756	65.444
402110	Основни придонеси за ПИО	5.000	0	0	0	0	0	0	0	0	0	5.000	0	5.000
402210	Основни придонеси за здравство	243.000	50.763	0	0	0	0	0	0	0	0	243.000	50.763	192.237
402220	Основни придонеси за професионално заболување	97.000	20.250	0	0	0	0	0	0	0	0	97.000	20.250	76.750
402310	Основни придонеси до агенцијата за вработување	6.800	1.350	0	0	0	0	0	0	0	0	6.800	1.350	5.250
404110	Надомест за годишен одмор	15.900	3.240	0	0	0	0	0	0	0	0	15.900	3.240	12.660
413110	Тековни резерви (разновидни расходи)	15.000	0	0	0	0	0	0	0	0	0	15.000	0	15.000
420110	Патување во земјата - хранарина (дневница)	50.000	0	0	0	0	0	0	0	0	0	50.000	0	50.000
420120	Патување во земјата - патни расходи	5.000	0	0	0	0	0	0	0	0	0	5.000	0	5.000
420210	Патување во странство - хранарина (дневница)	2.000	0	0	0	0	0	0	0	0	0	2.000	0	2.000
420220	Патување во странство - патни расходи	15.000	0	0	0	0	0	0	0	0	0	15.000	0	15.000
464940	Трансфери при пензионирање	38.000	0	0	0	0	0	0	0	0	0	38.000	0	38.000
464990	Други трансфери	350.000	0	0	0	0	0	0	0	0	0	350.000	0	350.000
D10	МЕСНА САМОУПРАВА	150.000	0	0	0	0	0	0	0	0	0	150.000	0	150.000
464990	Други трансфери	100.000	0	0	0	0	0	0	0	0	0	100.000	0	100.000
E00	ОПШТИНСКА АДМИНИСТРАЦИЈА	100.000	0	0	0	0	0	0	0	0	0	100.000	0	100.000
401120	Основни плати - државни службеници	62.697.200	13.861.851	0	0	0	0	0	0	0	0	62.697.200	13.861.851	48.835.349
401130	Основни плати - други вработени	22.700.000	5.041.046	0	0	0	0	0	0	0	0	22.700.000	5.041.046	17.658.954
401310	Персонален данок на доход од плата	7.000.000	1.597.609	0	0	0	0	0	0	0	0	7.000.000	1.597.609	5.402.391
401310	Персонален данок на доход од плата	2.300.000	521.564	0	0	0	0	0	0	0	0	2.300.000	521.564	1.778.436

423110 Канцелариски материјали	0	0	44.000	0	0	130.000	0	0	0	0	0	0	0	0	0	0	0	0	0	174.000	0	174.000
423120 Сликанија, весници и други изданија за користење од стг	0	0	15.000	0	0	20.000	0	0	0	0	0	0	0	0	0	0	0	0	0	35.000	0	35.000
423130 Униформи	0	0	15.000	0	0	30.000	0	0	0	0	0	0	0	0	0	0	0	0	0	45.000	0	45.000
423410 Прехранбени производи и пијалаци	0	0	55.000	0	0	80.000	4.961	0	0	0	0	0	0	0	0	0	0	0	0	135.000	4.961	130.039
423610 Наставно-образовни помагала	0	0	55.000	0	0	100.000	18.000	0	0	0	0	0	0	0	0	0	0	0	0	155.000	18.000	137.000
423620 Училишни материјали	0	0	55.000	0	0	60.000	0	0	0	0	0	0	0	0	0	0	0	0	0	115.000	0	115.000
423710 Средства за одржување на хигиена	0	0	55.000	0	0	130.000	2.200	0	0	0	0	0	0	0	0	0	0	0	0	185.000	2.200	182.800
423720 Материјали за разни поправки	0	0	55.000	0	0	60.000	0	0	0	0	0	0	0	0	0	0	0	0	0	115.000	0	115.000
423810 Ситен инвентар	0	0	55.000	0	0	180.000	0	0	0	0	0	0	0	0	0	0	0	0	0	215.000	0	215.000
423990 Други материјали	0	0	0	0	0	0	0	0	0	0	0	0	0	0	0	0	0	0	0	0	0	0
424210 Одржување на згради	0	0	22.000	0	0	560.000	36.700	0	0	0	0	0	0	0	0	0	0	0	0	582.000	36.700	545.300
424220 Услуги за обезбедување на објекти	0	0	0	0	0	50.000	2.124	0	0	0	0	0	0	0	0	0	0	0	0	50.000	2.124	47.876
424230 Дезинфекција, дезинсекција и дератизација	0	0	55.000	0	0	44.000	17.700	0	0	0	0	0	0	0	0	0	0	0	0	99.000	17.700	81.300
424410 Поправки и одржување на мебел	0	0	22.000	0	0	60.000	0	0	0	0	0	0	0	0	0	0	0	0	0	82.000	0	82.000
424420 Поправки и одржување на софтверска и хардверска опрема	0	0	22.000	0	0	60.000	5.215	0	0	0	0	0	0	0	0	0	0	0	0	82.000	5.215	76.785
424430 Поправки и одржување на машини	0	0	22.000	0	0	60.000	0	0	0	0	0	0	0	0	0	0	0	0	0	82.000	0	82.000
424440 Поправки и одржување на друга опрема	0	0	0	0	0	40.000	1.730	0	0	0	0	0	0	0	0	0	0	0	0	40.000	1.730	38.270
424510 Одржување на зелени површини околу зградите	0	0	0	0	0	41.061	0	0	0	0	0	0	0	0	0	0	0	0	0	41.061	0	41.061
425190 Изајмување на друга опрема и опрема за специјални нап	0	0	0	0	0	10.000	0	0	0	0	0	0	0	0	0	0	0	0	0	10.000	0	10.000
425240 Осигурување за повреда и инвалидитет	0	0	60.000	0	0	0	0	0	0	0	0	0	0	0	0	0	0	0	0	60.000	0	60.000
425250 Осигурување на подвижности и права	0	0	55.000	0	0	60.000	0	0	0	0	0	0	0	0	0	0	0	0	0	115.000	0	115.000
425290 Други финансиски услуги	0	0	22.000	0	0	10.000	786	0	0	0	0	0	0	0	0	0	0	0	0	32.000	786	31.214
425360 Плаќање на судски такси	0	0	22.000	0	0	30.000	0	0	0	0	0	0	0	0	0	0	0	0	0	52.000	0	52.000
425420 Примарна здравствена заштита	0	0	22.000	0	0	60.000	48.950	0	0	0	0	0	0	0	0	0	0	0	0	82.000	48.950	33.050
425490 Други здравствени услуги	0	0	22.000	0	0	30.000	0	0	0	0	0	0	0	0	0	0	0	0	0	52.000	0	52.000
425720 Услуги за развој на наставниот план и програма	0	0	0	0	0	30.000	0	0	0	0	0	0	0	0	0	0	0	0	0	30.000	0	30.000
425760 Превозни услуги во образованието	0	0	110.000	0	0	6.406.000	1.176.157	0	0	0	0	0	0	0	0	0	0	0	0	6.516.000	1.176.157	5.339.843
425790 Други образовни услуги	0	0	55.000	0	0	100.000	0	0	0	0	0	0	0	0	0	0	0	0	0	155.000	0	155.000
425820 Услуги за копирање, печатање и издавање	0	0	0	0	0	40.000	4.100	0	0	0	0	0	0	0	0	0	0	0	0	40.000	4.100	35.900
425870 Консултантски услуги	0	0	22.000	0	0	0	0	0	0	0	0	0	0	0	0	0	0	0	0	22.000	0	22.000
425980 Надзор над одржување на изградбата	0	0	22.000	0	0	30.000	16.520	0	0	0	0	0	0	0	0	0	0	0	0	52.000	16.520	35.480
425990 Други готоворни услуги	0	0	380.000	0	0	250.000	22.840	0	0	0	0	0	0	0	0	0	0	0	0	630.000	22.840	607.160
426120 Членарини во домашни организации	0	0	86.000	0	0	67.776	9.300	0	0	0	0	0	0	0	0	0	0	0	0	153.776	15.000	138.776
426210 Расходи за презентација	0	0	80.000	0	0	60.000	0	0	0	0	0	0	0	0	0	0	0	0	0	140.000	0	140.000
426310 Семинари и конференции	0	0	86.000	0	0	60.000	9.440	0	0	0	0	0	0	0	0	0	0	0	0	146.000	9.440	136.560
426410 Објавување на огласи	0	0	55.000	0	0	60.000	12.820	0	0	0	0	0	0	0	0	0	0	0	0	115.000	12.820	102.180
426990 Други оперативни расходи	0	0	55.000	0	0	60.000	15.000	0	0	0	0	0	0	0	0	0	0	0	0	115.000	15.000	100.000
463110 Трансфери до здруженија на граѓани и фондации	0	0	0	0	0	30.000	0	0	0	0	0	0	0	0	0	0	0	0	0	30.000	0	30.000
463120 Стипендии за поддршка на млади таленти	328.500	0	0	0	0	0	0	0	0	0	0	0	0	0	0	0	0	0	0	328.500	0	328.500
464910 Плаќање по судски решенија	0	0	12.000	0	0	30.000	0	0	0	0	0	0	0	0	0	0	0	0	0	42.000	0	42.000
464940 Трансфери при пензионирање	0	0	55.000	0	0	220.000	67.886	0	0	0	0	0	0	0	0	0	0	0	0	275.000	67.886	207.114
464990 Други трансфери	140.000	0	12.000	0	0	60.000	0	0	0	0	0	0	0	0	0	0	0	0	0	212.000	0	212.000
480140 Купување на информатичка и видео опрема	0	0	0	0	0	60.000	0	0	0	0	0	0	0	0	0	0	0	0	0	60.000	0	60.000
480160 Купување на опрема за греење и климатизација	0	0	0	0	0	0	0	0	0	0	0	0	0	0	0	0	0	0	0	0	0	0
480190 Купување на друга опрема	0	0	0	0	0	50.000	0	0	0	0	0	0	0	0	0	0	0	0	0	50.000	0	50.000
481210 Подготвување проекти на деловни објекти	0	0	0	0	0	50.000	0	0	0	0	0	0	0	0	0	0	0	0	0	50.000	0	50.000
481230 Реконструкција на деловни објекти	0	0	0	0	0	50.000	0	0	0	0	0	0	0	0	0	0	0	0	0	50.000	0	50.000



ОПШТИНА РАДОВИШ

Единица на локална самоуправа Радовиш, бул. А.Македонски бр. 7, 2420 Радовиш, Република Северна Македонија
Тел. (032) 617-700 / Факс. (032) 617-701 / веб страна: radovis.gov.mk / ел. пошта: radovis@radovis.gov.mk

АПРИЛ, 2023

ОБРАЗЛОЖЕНИЕ НА
ИЗВЕШТАИТЕ (К1, К2 И К3) ЗА
ИЗВРШУВАЊЕ НА БУЏЕТОТ НА
ОПШТИНА РАДОВИШ
ПРВ КВАРТАЛ: ЈАНУАРИ-МАРТ 2023

РЕЗИМЕ НА ИЗВРШУВАЊЕТО НА БУЏЕТОТ НА ОПШТИНА РАДОВИШ ЗА ПРВ КВАРТАЛ 2023

РЕАЛИЗАЦИЈА НА ПРИХОДИТЕ НА ОПШТИНАТА

- ✓ Реализацијата на вкупните приходи на општината во првиот квартал од 2023 изнесува 16,26% и истата е намалена за 5,15 % во однос на истиот период од 2022 год.
- ✓ Реализацијата на основниот (сопствениот) буџет на општината на приходната страна во првиот квартал од 2023 изнесува 18,11%, и истата е намалена за 3,16 % во однос на истиот период од 2022 год.
- ✓ Реализацијата на даночните приходи на општината изнесува 17,8% и истата е намалена за 8,25% во однос на истиот период од 2022 год.
- ✓ Реализацијата на капиталните приходи на општината изнесува 10,68% и истата е намалена за 35,02 % во однос на истиот период од 2022 год.
- ✓ Учеството на дотациите од централната власт во вкупната реализација на буџетот на општината во првиот квартал изнесува 65,45%
- ✓ Општината остварила приходи од самофинансирачки активности во износ од 1.368.016 денари, нивната реализација во однос на планот изнесува 7,67%. Истите се намалени за 2,75% во однос на истиот период од 2022 год.
- ✓ Општината во првиот квартал од 2023 остварила донации во износ од 778.695 денари.
- ✓ Во буџетот на општина Радовиш за 2023 година има планирано прилив по основ на домашно задолжување во износ од 48.000.000 денари, но по овој основ нема реализација.

РЕАЛИЗАЦИЈА НА РАСХОДИТЕ НА ОПШТИНАТА

- ✓ Реализацијата на вкупните расходи на општина Радовиш во првиот квартал од 2023 изнесува 14,55% и истата е зголемена за 1,34% во однос на истиот период од 2022 год.
- ✓ Реализацијата на расходите за плати и надоместоци на општината изнесува 23,55% и истата е зголемена за 16,40% во однос на истиот период од 2022 год.
- ✓ Реализацијата на расходите за стоки и услуги на општината изнесува 9,46% и истата е намалена за 31,98% во однос на истиот период од 2022 год.
- ✓ Реализацијата на капиталните расходи на општината изнесува 3,05% и истата е намалена за 55,12% во однос на истиот период од 2022 год.
- ✓ Реализацијата на расходите во програмата за Образование изнесува 18,31% и истата е зголемена за 16,26 % во однос на истиот период од 2022 год.
- ✓ Реализацијата на расходите во програмата за Комунални дејности изнесува 9,54% и истата е намалена за 56,21% во однос на истиот период од 2022 год.
- ✓ Реализацијата на расходите во програмата за Општинска администрација изнесува 22,19% и истата е зголемена за 5,33% во однос на истиот период од 2022 год.

ОБВРСКИ И ЗАДОЛЖУВАЊЕ НА ОПШТИНАТА

- ✓ Вкупните обврски на општината до 30 дена (доспеани, а неплатени) во првиот квартал од 2023 год. изнесуваат 576.592 денари, и истите се намалени за 6.535.012 денари во однос на истиот период од 2022 год.
- ✓ Вкупните обврски на општината до 60 дена (доспеани, а неплатени) во првиот квартал од 2023 год. изнесуваат 41.220 денари и истите се намалени за 1.168.470 денари во однос на истиот период од 2022 год.
- ✓ Вкупните обврски на општината над 60 дена (доспеани, а неплатени) во првиот квартал од 2023 год. изнесуваат 6.081.337 денари и истите се намалени за 418.792 денари во однос на истиот период од 2022 год.
- ✓ Вкупните доспеани, а неплатени обврски на општината во првиот квартал од 2023 год. изнесуваат 6.699.149 и истите се намалени за

8.122.274 денари во однос на истиот период од 2022 год.

- ✓ **Вкупното задолжување на општината по основ на кредитирање заклучно со првиот квартал од 2023 год. изнесува 19.792.491 денар, во првиот квартал од 2023 год. општината нема ново задолжување, додека исплатите по претходното задолжување во првиот квартал од 2023 год. изнесуваат 2.116.121 денари.**

- ✓ **Вкупното задолжување на јавното претпријатие основано од општините, ЈП Плаваја, по основ на кредитирање заклучно со првиот квартал од 2023 год. изнесува 891.430 евра, во првиот квартал од 2023 год. ЈП Плаваја нема ново задолжување, во првиот квартал од 2023 год. нема достасана и платена обврска по овие кредити.**

ОСНОВНИ ПОДАТОЦИ ЗА ОПШТИНАТА

Вкупно население во општина Радовиш: 24.122 жители

Површина на општината 608 км²

Податоците се земени од Пописот на населението, домаќинствата и становите во Република Северна Македонија 2021 год. и покажуваат намалување на населението за 14,5% односно за 4.122 жители во споредба со податоците од пописот од 2002 година (28.244 жители).

ГОДИШЕН БУЏЕТ НА ОПШТИНАТА ЗА 2023 ГОДИНА

Ред.бр.	Опис	План 2023 износ МКД	Остварено 2023 износ МКД
I.	Вкупни приходи	561.657.921	113.596.710
1	Даночни приходи	103.415.000	18.405.623
2	Неданочни приходи	16.531.597	3.615.459
3	Капитални приходи	30.850.000	3.295.031
4	Дотации	300.756.000	74.384.285
5	Трансфери	54.653.302	13.117.617
6	Донации	55.452.022	778.695
II.	Вкупни расходи	694.718.780	99.713.537
1	Од утврдени намени	694.168.780	99.213.537
2	Расходи од резерви	550.000	500.000
III.	Дефицит/Суфицит	-133.060.859	13.883.173
IV.	Финансирање	133.060.859	-13.883.173
	Прилив	137.060.859	-11.903.924
	Задолжување во земјата	48.000.000	
	Депозит	89.060.859	-11.903.924
	Одлив	4.000.000	1.979.249
	Отплата на главница	4.000.000	1.979.249

РЕАЛИЗАЦИЈА НА ПРИХОДИТЕ НА ОПШТИНАТА

Вкупните реализирани приходи на општината за првиот квартал (јануари-март 2023) изнесуваат 113.644.742 денари или 16,26% од вкупно планираните приходи во буџетот на општината. Износот на вкупно реализираните приходи во првиот квартал од 2023 година, споредено со износот на реализираните вкупни приходи во првиот квартал од претходната година покажува намалување од 5,15% (Табела бр.1)

Приходите на Основниот буџет се реализирани во износ од 37.113.746 денари, или реализацијата изнесува 18,11% во однос на планираните приходи во Буџетот за 2023 година. Процентот на реализација на основниот буџет бележи намалување во износ од 3,16% споредено со реализацијата во првиот квартал од претходната година. (Табела бр.1)

Приходите од дотации се реализирани во износ од 74.384.285 денари, или реализацијата изнесува 19,97% во однос на планираните приходи во Буџетот за 2023 година. Учеството на блок дотациите во структурата на вкупните приходи во буџетот на општината во првиот квартал од 2023 изнесува 65,45%. (Табела бр.1)

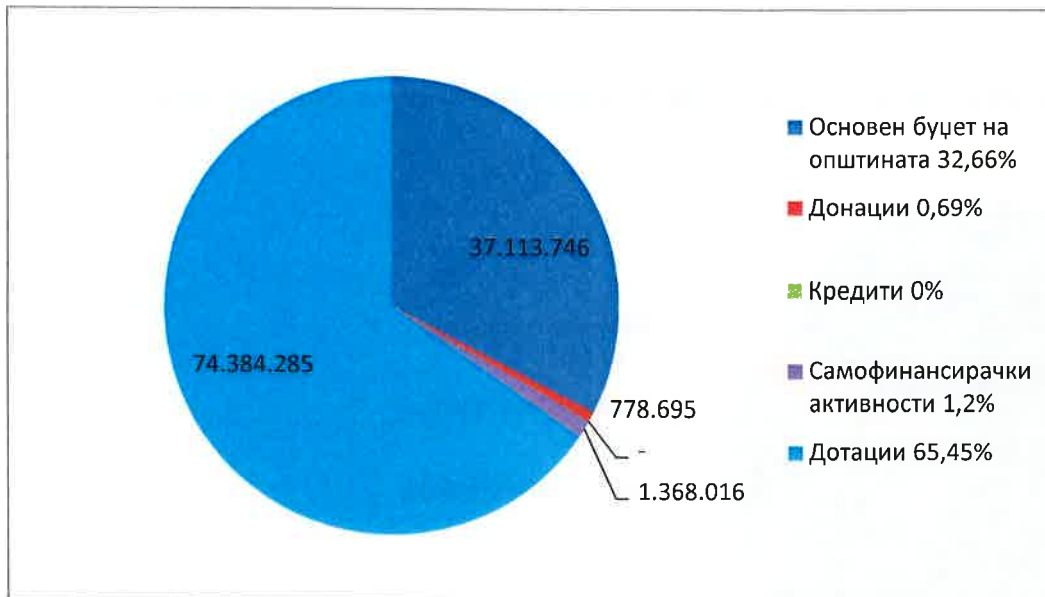
Приходите на самофинансирачки активности се реализирани во износ од 1.368.016 денари, или реализацијата изнесува 7,67% во однос на планираните приходи во Буџетот за 2023 година. (Табела бр.1)

Приходите од донации се реализирани во износ од 778.695 денари, или реализацијата изнесува 1,40% во однос на планираните приходи во Буџетот за 2023 година. (Табела бр.1)

Табела бр.1 (Реализација на вкупни приходи по сметки)

Приходна сметка	Буџет 2023 (во ден.)	I квартал 2023 (во ден.)	I квартал 2022 (во ден.)	I кв.2023 / I кв.2022 (%)	Реализација I квартал 2023 (%)	Останува за реализација од буџет (во ден.)
Основен буџет на општина	204.882.899	37.113.746	38.326.541	3,16	18,11	167.769.153
Донации	55.471.365	778.695	15.042.129	94,82	1,40	54.692.670
Кредити	48.000.000	-	-	-	-	48.000.000
Самофинансирачки активн.	17.842.087	1.368.016	1.406.757	2,75	7,67	16.474.071
Дотации	372.522.429	74.384.285	65.042.659	14,36	19,97	298.138.144
Вкупен приход	698.718.780	113.644.742	119.818.086	5,15	16,26	585.074.038

Графички приказ бр.1 - Структура на општинските приходи по сметки



Даночните приходи се реализирани во износ од 18.405.623 денари, или реализацијата изнесува 17,80% во однос на планираните приходи во Буџетот за 2023 година. Процентот на реализација на даночните приходи бележи намалување во износ од 8,25% споредено со реализацијата во првиот квартал од претходната година. (Табела бр.2)

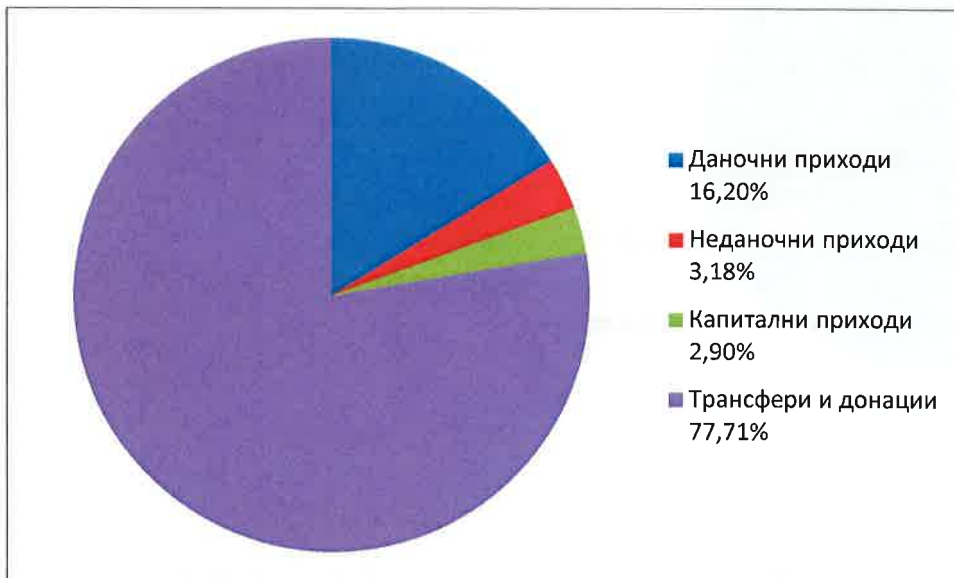
Неданочните приходи се реализирани во износ од 3.615.459 денари, или реализацијата изнесува 21,87% во однос на планираните приходи во Буџетот за 2023 година. Процентот на реализација на неданочните приходи бележи зголемување во износ од 85,51 % споредено со реализацијата во првиот квартал од претходната година. (Табела бр.2)

Капиталните приходи се реализирани во износ од 3.295.031 денар или 10,68% во однос на планираните приходи во Буџетот за 2023 година. (Табела бр.2)

Табела бр.2. (Реализација на вкупни приходи по економска класификација)

Видови на приходи (по економска класификација)	Буџет 2023	І квартал 2023	І квартал 2022	І квартал 2023/ І квартал 2022 (споредбено во %)	Реализација І квартал 2023 (%)	Останува за реализација од Буџет (во ден)
		(во ден.)	(во ден.)			
даночни приходи	103.415.000	18.405.623	20.060.066	- 8,25	17,80	85.009.377
Неданочни приходи	16.531.597	3.615.459	1.948.896	85,51	21,87	12.916.138
Капитални приходи	30.850.000	3.295.031	5.070.652	- 35,02	10,68	27.554.969
Трансфери и донации	499.922.183	88.328.629	92.738.472	- 4,76	17,67	411.593.554
Задолжување во земјата	48.000.000					48.000.000
Вкупен приход	698.718.780	113.644.742	119.818.086	- 5,15	16,26	585.074.038

Графички приказ бр.2 - Клучни приходи на општината согласно економската класификација



РЕАЛИЗИРАЊЕ НА РАСХОДИТЕ НА ОПШТИНАТА

За периодот јануари-март 2023 година реализирани се вкупни расходи на Буџетот на општината во износ од 101.692.786 денари или 14,55% во однос на вкупно планираните расходи кои за 2023 година изнесуваат 698.718.780 денари.

Табела бр.3 (Реализација на вкупни расходи по економска класификација)

Видови на расходи (по економска класификација)	Буџет 2023	I квартал 2023 (во ден.)	I квартал 2022(во ден.)	I квартал 2023/ I квартал 2022 (отстапување во %)	Реализација I квартал 2023 (%)	Останува за реализација од Буџет (во ден)
Плати и надоместоци	301.353.309	70.969.374	60.970.072	16,40	23,55	230.383.935
Резерви и недефинирани расходи	550.000	500.000	-		90,91	50.000
Стоки и услуги	152.865.809	14.454.022	21.248.731	-31,98	9,46	138.411.787
Каматни плаќања	500.000	136.872	-		27,37	363.128
Субвенции и трансфери	32.638.143	7.208.040	1.907.922	277,80	22,08	25.430.103
Социјални бенефиции	500.000	144.000	201.000	-28,36	28,80	356.000
Капитални расходи	206.311.519	6.301.229	14.039.593	-55,12	3,05	200.010.290
Отплата на главнина	4.000.000	1.979.249	1.979.249	0,00	49,48	2.020.751
Вкупно расходи	698.718.780	101.692.786	100.346.567	1,34	14,55	597.025.994

Реализацијата на расходите за плати и надоместоци на општината изнесува 23,55% и истата е зголемена за 16,40% во однос на истиот период од 2022 год. (Табела бр.3)

Реализацијата на расходите за стоки и услуги на општината изнесува 9,46% и истата е намалена за 31,98% во однос на истиот период од 2022 год. (Табела бр.3)

Реализацијата на расходите за субвенции и трансфери на општината изнесува 22,08% и истата е зголемена за 277,80% во однос на истиот период од 2022 год. (Табела бр.3)

Реализацијата на капиталните расходи на општината изнесува 3,05% и истата е намалена за 55,12% во однос на истиот период од 2022 год. (Табела бр.3)

Реализираните расходи за периодот јануари-март 2023 година, планираните расходи со Буџетот за 2023 година и реализираните расходи за истиот период за 2022 година, кои се класифицирани по одделни програми во Буџетот на Општина Радовиш се презентирани подолу.

Табела бр.4 (Реализација на вкупни расходи по одделни надлежности)

Вкупни расходи на општините по одделни надлежности	Буџет 2023 (во денари)	I квартал 2023 (во денари)	I квартал 2022 (во денари)	I квартал 2023/ I квартал 2022 (споредбен о во %)	Реализација I квартал 2023 (%)	Останува за реализација од Буџет 2023
А - Совет на општина	11.380.000	4.045.601	3.321.147	21,81	35,55	7.334.399
Д - Градоначалник	2.031.000	300.012	394.053	-23,87	14,77	1.730.988
Е - Општинска администрација	64.133.200	14.233.275	13.512.795	5,33	22,19	49.899.925
Ф - Урбано планирање	8.577.647	117.083	269.224	-56,51	1,36	8.460.564
Г - Локален економски развој	69.566.863	1.094.941	612.000	78,91	1,57	68.471.922
Ј - Комунални дејност	86.659.689	8.270.450	18.888.762	-56,21	9,54	78.389.239
К - Култура	15.696.534	2.126.374	1.485.731	43,12	13,55	13.570.160
Л - Спорт и рекреација	7.600.000	2.630.000	1.000.000	163,00	34,61	4.970.000
М - Програми за развој	41.952.022	0	0	0	0,00	41.952.022
Н - Образование	318.576.795	58.334.711	50.175.535	16,26	18,31	260.242.084
В - Социјална заштита и заштита на деца	59.215.030	9.024.016	9.325.886	-3,24	15,24	50.191.014
Њ - Противпожарна заштита	6.830.000	1.516.323	1.361.434	11,38	22,20	5.313.677
Љ - Заштита и спасување	6.400.000	0	0	0	0,00	6.400.000
Џ- Родова еднаквост	100.000	0	0	0	0,00	100.000
Вкупно	698.718.780	101.692.786	100.346.567	1,34	14,55	597.025.994

Некои од позначајните расходи кои се реализирани во одделните програми/надлежности и во однос на планираните се забележуваат кај :

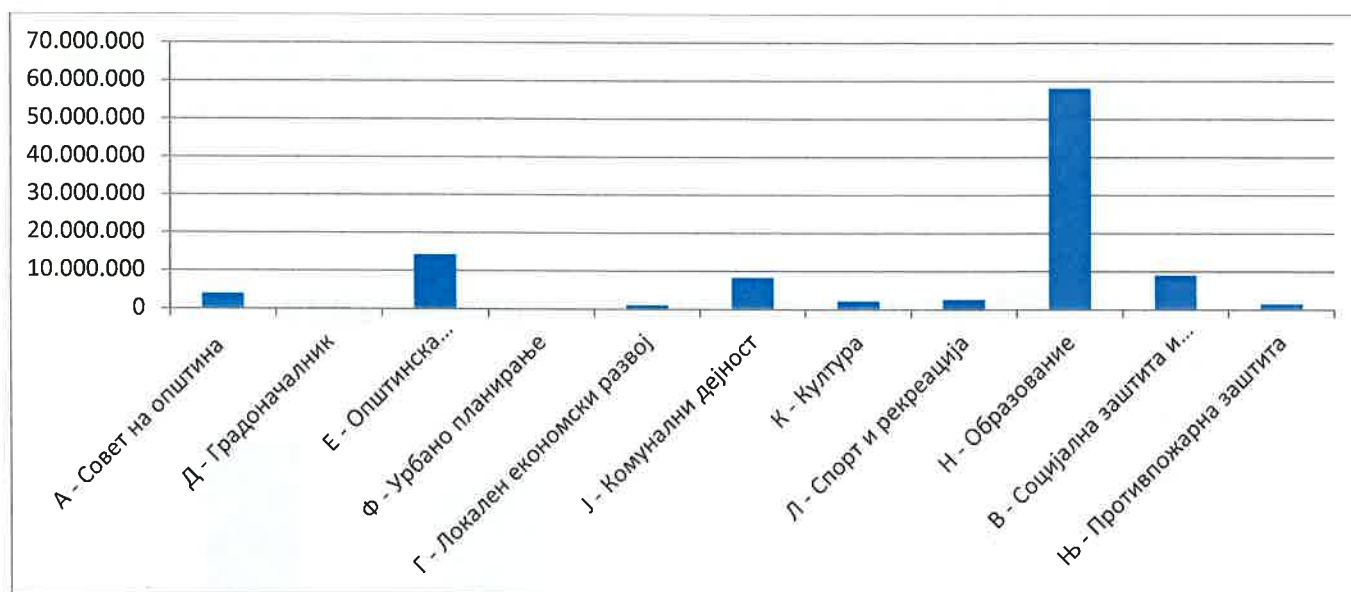
- Општинска администрација има реализирано расходи во износ од 14.233.275 ден. или реализација од 22,19% во однос на планираното за 2023 год. (Табела бр.4)
- Расходите за Совет на општината имаат реализација во износ од 4.045.601 ден., или

реализација од 35,55% во однос на планираното за 2023 год.(Табела бр.4)

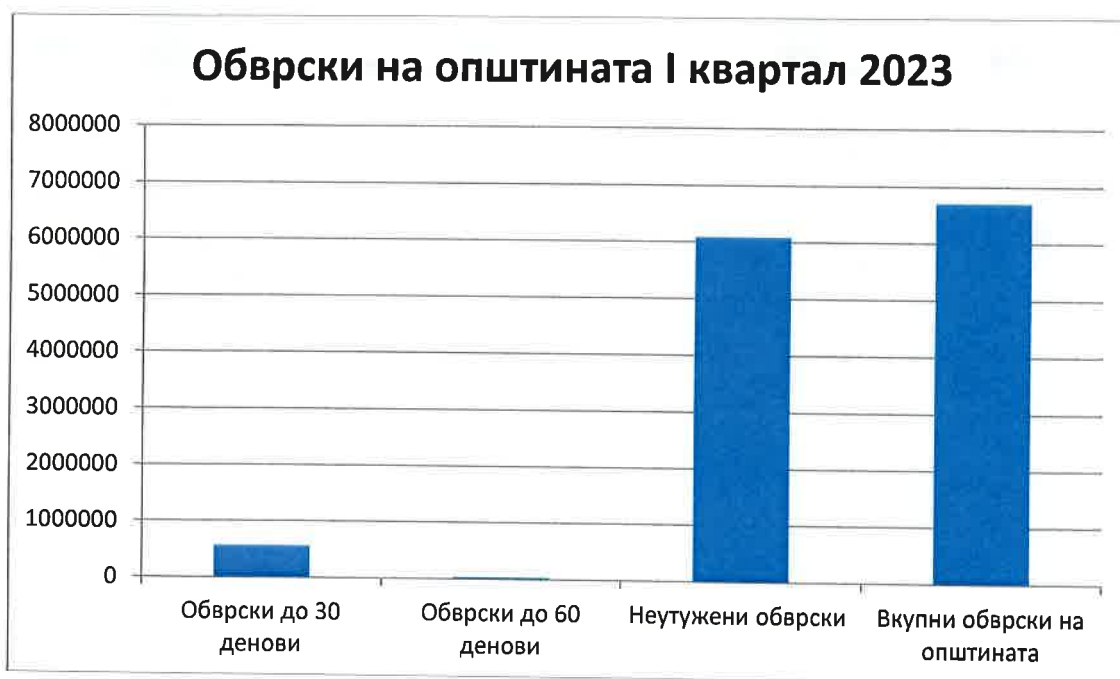
- Комуналните дејности се реализирани во износ од 8.270.450 ден. или реализација од 9,54% во однос на планираното за 2023 год. (Табела бр.4)
- Расходите за образование на општината се реализирани во износ од 58.334.711 ден., или реализација од 18,31% во однос на планираното за 2023 год. (Табела бр.4)
- Социјална заштита на деца се реализирани во износ од 9.024.016 ден., или реализација од 15,24% во однос на планираното за 2023 год. (Табела бр.4)

Графичкиот приказ на износот на реализација на расходи на општината за периодот јануари- март 2023 година по одделни програми се презентирани подолу:

Реализација на вкупни расходи на општината по одделни надлежности во I квартал 2023



- ✓ Во Кварталниот извештај за доспеани ненамирени обврски, образец K2, е прикажано дека општината до датум 31.03.2023 година има досепани обврски во износ од 6.699.149 денари поделени по расходни ставки и рок на доспеаност.
- ✓ Вкупните обврски на општината до 30 дена (доспеани, а неплатени) во првиот квартал од 2023 год. изнесуваат 576.592 денари и истите се намалени за 6.535.012 денари во однос на истиот период од 2022 год.
- ✓ Вкупните обврски на општината до 60 дена во првиот квартал од 2023 год. изнесуваат 41.220 и истите се намалени за 1.168.470,00 денари во однос на истиот период од 2022 год.
- ✓ Обврските над 60 дена (доспеани, а неплатени) изнесуваат 6.081.337 денари, и истите се намалени за 418.792 денари во однос на истиот период во 2022 год.



Најголем дел од обврските на општината се направени за :

- Одржување на паркови и зеленило и јавна чистота во износ од 2.074.517 денари и учество од 31% во вкупните обврски на општината.
- Поправка на патишта и уредување на порои во износ од 989.551 денар и учество од 15% во вкупните обврски на општината.
- Подготвување на проекти вклучувајќи дизајн на улици, патишта и автопати во износ од 758.481 денар и учество од 11% во вкупните обврски на општината.

Во Кварталниот извештај за промена на состојбата на секое задолжување на општините и јавните претпријатија основани од општините, образец КЗ, е прикажано дека во однос на кредитот за кој општина Радовиш има Договор за заем со Министерството за финансии во рамки на средства обезбедени со Проектот за подобрување на општински услуги финансиран од Меѓународната банка за обнова и развој - Светска банка, општината во период 01.01.2023 до 31.03.2023 година има доспеана и платена обврска по кредитот во износ од 1.979.249 денари како главница и 136.872 ден. камата, со што останува долгорочна обврска за отплата на уште 19.792.491 ден. од вкупно искористените 39.602.627 денари.

ЈП Плаваја има два кредита земени од KfW банка, од кои првиот за Проектот "Водовод и канализација на општините фаза 1" на износ од 316.949 евра, во извештајниот период нема достасана и платен обврска за главница и камата по овој кредит, останува долгорочна обврска за отплата на уште 291.221 евро. Вториот кредит за Проектот "Водовод и канализација на општините фаза 1 - чекор 2" е на износ од 700.000 евра, во извештајниот период нема достасана и платен обврска за главница и камата по овој кредит, останува долгорочна обврска за отплата на уште 600.209 евра.

Радовиш, април 2023 год.

Сектор за фин. прашања

